



**PORTUGAL 2020
E AS POLÍTICAS
PÚBLICAS NA RLVT**

INFODATA 19

JULHO 2020

Ficha técnica

Título: InfoData Nº 19 PORTUGAL 2020 E AS POLÍTICAS PÚBLICAS NA RLVT

Edição: Comissão de Coordenação e Desenvolvimento Regional de Lisboa e Vale do Tejo
Morada: Rua Alexandre Herculano, n 37, 1250-009 Lisboa
Telefone: (351) 21 383 71 00
Website: <http://www.ccdr-lvt.pt>

Presidência: Teresa Almeida

Direção: Órgão de Acompanhamento das Dinâmicas Regionais de Lisboa (OADRL)

Autores: Nuno Ventura Bento, Helena Dias Tavares

Participação: Linda Pereira, Mafalda Pedro, Soledade Fraga.

Cedência dados: ADC e POR Lisboa 2020

Fotos e outras imagens: Cortesia de várias entidades e WWW

Data: Julho de 2020 (dados, reportam a 31 de Março de 2020)

Número de páginas: 55

ISBN: 978-972-8872-66-3

Publicação Digital

Publicações anteriores:



Índice

INTRODUÇÃO	7
01 PORTUGAL 2020 NA RLVT	10
Fundos Comunitários na RLVT	12
Distribuição territorial por NUTS III e por programas operacionais	13
Distribuição por Objetivos Temáticos	15
Abordagens Integradas de Desenvolvimento Territorial	16
02 PROGRAMA OPERACIONAL REGIONAL LISBOA 2020.....	19
Programa Operacional Regional de Lisboa na AML	22
Distribuição Territorial por Concelho	24
Eixos, Domínios e Objetivos Temáticos	27
Eixo 1 - Reforçar a investigação, o desenvolvimento tecnológico e a inovação	29
Eixo 2 - Reforçar a competitividade das PME.....	30
Eixo 3 - Eficiência energética nas infraestruturas públicas	31
Eixo 4 - Preservar e proteger o ambiente e promover a utilização eficiente dos recursos.....	32
Eixo 5 - Promover a sustentabilidade e a qualidade do emprego e apoiar a mobilidade laboral.....	33
Eixo 6 - Promover a inclusão social e combater a pobreza e a discriminação	34
Eixo 7 - Investir na educação, na formação e na formação profissional para a aquisição de competências e na aprendizagem ao longo da vida	35
Eixo 8 - Desenvolvimento urbano sustentável	36
03 PROJECTOS EM DESTAQUE	38
PORTUGAL 2020 na RLVT.....	38
1 Clean 4G	39
2 Rota dos Dinossauros	40
3 Reserva Natural Paúl do Boquilobo.....	41
4 Avaliação e resposta a riscos de cheias.....	42
5 Alga4Food.....	43
6 Inclusão social	44
7 Qualificação jovens.....	45
POR Lisboa 2020	46
1 Green H2ICE	47
2 Brocinema internacionalização	48
3 Bairro do PER do Bom Retiro.....	49
4 Jardim das nascentes.....	50
5 Vector B2B CoLab	51
6 UCC Integrados Rainha D. Leonor	52
7 Laboratório multimédia e realidade virtual	53
8 Interface mobilidade sustentável.....	54

Lista de figuras

Figura 1 – Peso da RLVT e as suas Sub-regiões no País: Principais indicadores.....	6
Figura 2 – Região de Lisboa e Vale do Tejo (RLVT) e respetivas NUTS III.....	8
Figura 3 – Programas e Fundos que integram o PT2020	10
Figura 4 – Distribuição dos Objetivos Temáticos por Domínios Temáticos do POR Lisboa 2020 no âmbito do PT2020..	10
Figura 5 – PT2020 / PORL2020 TAXA DE COMPROMISSO	11
Figura 6 – PT2020 / PORL2020 TAXA DE EXECUÇÃO	11
Figura 7 – Operações Aprovadas e despesa executada (Mil €) por PO, 31 março 2020	12
Figura 8 – Fundo Aprovado, Fundo Validado em valores absolutos, por NUTS III na RLVT, 31 março 2020.....	13
Figura 9 – Investimento e Fundo Aprovado e Validado (Executado) por PO por NUTS III, 31 março 2020	14
Figura 10 – Investimento e Fundo Aprovado e Validado por Objetivos Temáticos, 31 março 2020.....	15
Figura 11 – Execução dos Instrumentos Territoriais do Portugal 2020, 31 Março 2020	16
Figura 12– Execução dos Instrumentos Territoriais do Portugal 2020, 31 março 2020	16
Figura 13 – Execução das DLBC, 31 Março 2020	17
Figura 14 – Designação dos Eixos do Programa Operacional Regional de Lisboa (POR Lisboa 2020)	20
Figura 15 – Descrição dos Eixos do POR Lisboa 2020 (OT/PI/OE-FUNDO)	21
Figura 16 – Taxas de compromisso e de execução por Eixo, 30 set 2019 VS 31 mar 2020	22
Figura 17 – Fundo programado, aprovado e executado e taxas por eixo por Eixo, 31 março 2020	22
Figura 18 – Fundo programado, Aprovado e Executado por Eixo, 31 Março 2020	23
Figura 19 – Investimento Aprovado por proveniência, 31 março 2020	23
Figura 20 – Evolução do Fundo aprovado per capita, por município, 31 março e 30 set 2019 e 31 março de 2020	24
Figura 21 – Fundo Comunitário Aprovado <i>per capita</i> , por município, 31 março 2020	24
Figura 22 – Distribuição territorial Taxa de Realização (%), por município (31mar, 30 set 2019 e 31 mar 2020).....	25
Figura 23 – Taxa de realização, por município, 31 março 2020.....	25
Figura 24 – Distribuição territorial do Fundo Executado Validado (M€), 31 mar e set 2019, e mar 2020	26
Figura 25 – Fundo Executado Validado (M€) por município, 31 Marco 2020	26
Figura 26 – Investimento por Domínios Temáticos no Total do POR Lisboa 2020, 31 março 2020	28
Figura 27 – Eixo 1 - Reforçar a investigação, o desenvolvimento tecnológico e a inovação, 31 março 2020	29
Figura 28 – Eixo 2 - Reforçar a competitividade das PME, 31 março 2020	30
Figura 29 – Eixo 3 - Eficiência energética nas infraestruturas públicas, 31 março 2020	31
Figura 30 – Eixo 4 - Preservar e proteger o ambiente e promover a utilização eficiente dos recursos	32
Figura 31 – Eixo 5 - Promover a sustentabilidade e a qualidade do emprego e [...], 31 março 2020.....	33
Figura 32 – Eixo 6 - Promover a inclusão social e combater a pobreza e discriminação, 31 março 2020	34
Figura 33 – Eixo 7 - Investir na educação, na formação e na formação profissional para [...], 31 março 2020.....	35
Figura 34 – Eixo 8 - Desenvolvimento urbano sustentável, 31 março 2020.....	36

Siglas e acrónimos

AD&C	Agência para o Desenvolvimento e Coesão, I.P.
AIDT	Abordagem Integrada de Desenvolvimento Territorial
AML	Área Metropolitana de Lisboa / Região de Lisboa
AT	Assistência Técnica
CTA	Custo Total Aprovado
DLBC	Desenvolvimento Local de Base Comunitária
DT	Domínio Temático
EB	Ensino Básico
EDSC	Economia Digital e Sociedade do Conhecimento
EP	Eixo Prioritário
EREIL	Estratégia Regional de Especialização Inteligente de Lisboa
FEADER	Fundo Europeu Agrícola de Desenvolvimento Rural
FEAMP	Fundo Europeu dos Assuntos Marítimos e das Pescas
FEDER	Fundo Europeu de Desenvolvimento Regional
FEEI	Fundo Europeu Estrutural e de Investimento
FSE	Fundo Social Europeu
FC	Fundo Coesão
FCA	Fundo Comunitário Aprovado
I&DT	Investigação e Desenvolvimento Tecnológico
I&D&I	Investigação, Desenvolvimento & Inovação
INE	Instituto Nacional de Estatística
LT	Lezíria do Tejo
MT	Médio Tejo
M€	Milhões de Euros
NUTS	Nomenclatura das Unidades Territoriais para Fins Estatísticos
O	Oeste
OE	Objetivo Específico
OT	Objetivo Temático
PCI	Promoção e Capacitação Institucional
PDR	Programas de Desenvolvimento Rural
PI	Prioridade de Investimento
PIB	Produto Interno Bruto
PGA	Plano Global de Avaliação
PME	Pequenas e Médias Empresas
POCH	Programa Operacional Capital Humano
POCI	Programa Operacional Competitividade e Internacionalização (Compete2020)
POISE	Programa Operacional Inclusão Social e Emprego
POSEUR	Programa Operacional Sustentabilidade e Eficiência no Uso dos Recursos
POR	Programa Operacional Regional
POR Lisboa	Programa Operacional Regional de Lisboa ou POR Lisboa 2020
PT2020	Portugal 2020
RECI	Regulamento Específico do Domínio Competitividade e Internacionalização
RIS3	<i>Research and Innovation Strategies for Smart Specialisation</i> ou EREIL
RLVT	Região de Lisboa e Vale do Tejo
SAICT	Sistema de Apoio a Infraestruturas Científicas e Tecnológicas
SGO 2020	Sistema de Gestão de Informação do LISBOA 2020
SIAC	Sistema de Apoio a Ações Coletivas
SI I&DT	Sistema de Incentivos à Investigação e Desenvolvimento Tecnológico
SI Inovação	Sistema de Incentivos à Inovação
SI QPME	Sistema de Incentivos à Qualificação e Internacionalização de PME

Nota prévia

As publicações InfoData têm tradição na CCDR LVT como instrumentos de demonstração de resultados (dinâmicas regionais, financiamento comunitário e projetos de referência). Neste trabalho, o debate sobre a governação territorial é sempre presente, em particular sobre a focalização das análises na Região de Lisboa e Vale do Tejo (área de jurisdição da CCDR LVT) ou em oposição na Área Metropolitana de Lisboa (área de incidência do POR Lisboa 2020). Neste documento assume-se o contexto alargado da realidade territorial, amplamente explicado em publicações anteriores, onde a AML tem um papel determinante na economia regional e do país (Figura 1), mas que funciona e depende fortemente da conexão sub-regional NUTS III e supra regional NUTS II. (Figura 2). Em particular, as relações de fluxos de materiais, pessoas, energia, água, alimentos e resíduos entre as sub-regiões da RLVT, tornam a análise dessa dimensão regional mais alargada, sistémica e polinucleada, absolutamente obrigatória. Por isso, na tradição dos documentos InfoData, optou-se por manter as duas abordagens de análise, expressa em cada um dos primeiros capítulos.

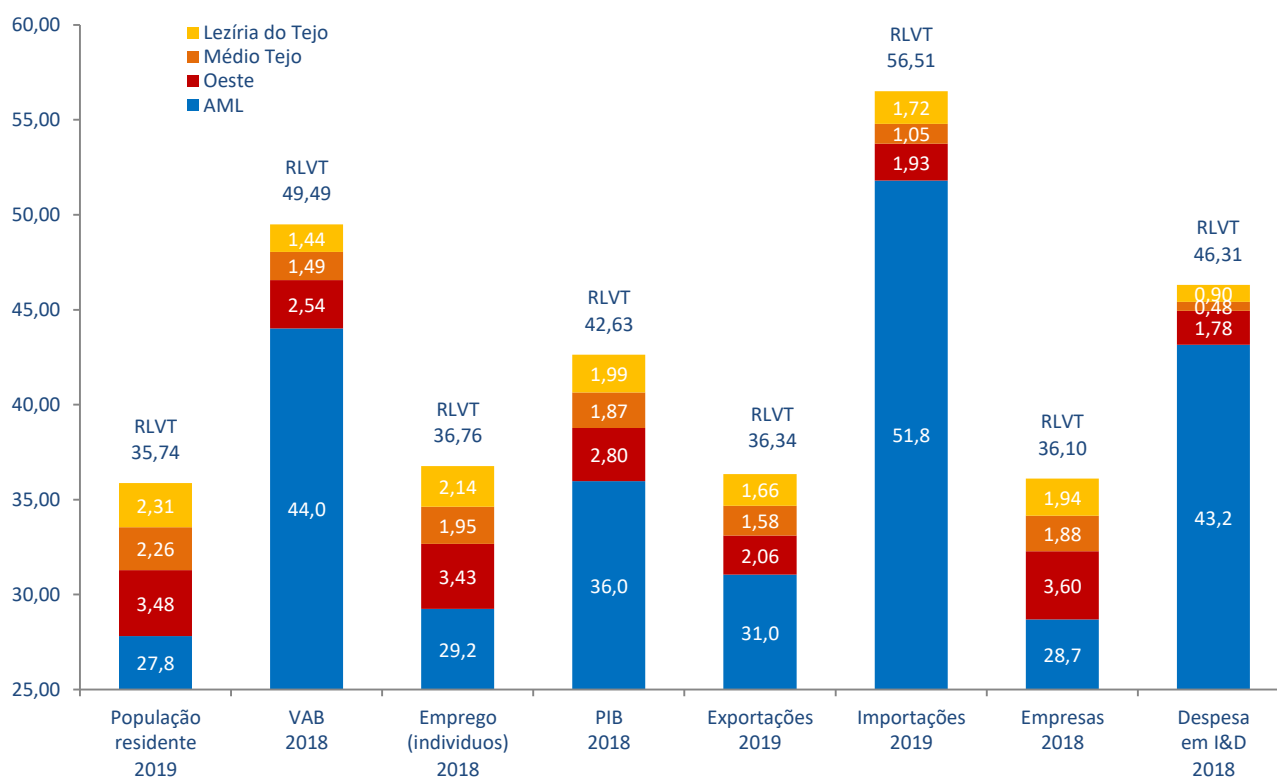


Figura 1 – Peso da RLVT e as suas Sub-regiões no País: Principais indicadores

Fonte: População residente (N.º) por Local de residência (NUTS - 2013), Sexo e Grupo etário; Anual - INE, Estimativas anuais da população residente; Valor acrescentado bruto (€) das Empresas por Localização geográfica (NUTS - 2013) e Atividade económica (Divisão - CAE Rev. 3); Anual - INE, Sistema de contas integradas das empresas; Emprego - indivíduos totais (Base 2011 - N.º) por Localização geográfica (NUTS - 2013) e Ramo de atividade (A3); Anual - INE, Contas económicas regionais; Produto interno bruto (B.1*g) a preços correntes (Base 2011 - €) por Localização geográfica (NUTS - 2013); Anual - INE, Contas económicas regionais; Exportações (€) de bens por Localização geográfica (NUTS - 2013); Anual - INE, Estatísticas do comércio internacional de bens; Importações (€) de bens por Localização geográfica (NUTS - 2013); Anual - INE, Estatísticas do comércio internacional de bens; Empresas (N.º) por Localização geográfica (NUTS - 2013) e Atividade económica (Subclasse - CAE Rev. 3); Anual - INE, Sistema de contas integradas das empresas; Despesa em investigação e desenvolvimento (I&D - €) das instituições e empresas com investigação e desenvolvimento por Localização geográfica (NUTS - 2013) e Sector de execução; Anual - DGECC, Potencial científico e tecnológico nacional (sector institucional e sector empresas).

INTRODUÇÃO

A InfoData nº 19 – PORTUGAL 2020 E AS POLÍTICAS PÚBLICAS NA RLVT é a quinta no âmbito do Portugal 2020 e procura divulgar os Investimentos Apoiados com financiamento Comunitário ao abrigo dos Programas Operacionais Regionais e Temáticos, no âmbito da Política de Coesão da UE. Assim, procura-se identificar a contribuição dos financiamentos na prossecução das políticas públicas na Região de Lisboa e Vale do Tejo (RLVT), analisando a distribuição territorial dos Fundos Comunitários Aprovados e a implementação dos resultados de execução dos Programas Operacionais na região, por eixos, Objetivos Temáticos e NUTS III e em particular do POR Lisboa 2020 na Área Metropolitana de Lisboa e do seu contributo para o desenvolvimento regional. Os valores financeiros constantes da presente InfoData, correspondem aos montantes de Investimento Elegível Aprovado e Executado e reportam à data de 31 de março de 2020. Têm por base os dados fornecidos pela ADC— Agência para o Desenvolvimento e Coesão, I.P e pelo Sistema de Informação do POR Lisboa 2020, com posterior tratamento pelo OADRL -Órgão de Acompanhamento das Dinâmicas Regionais de Lisboa. Este documento está estruturado em 3 partes.

Na primeira parte faz-se uma análise genérica da distribuição territorial dos financiamentos Comunitários, em toda a RLVT e da sua aplicação tendo em conta:

- Programas Operacionais Temáticos: POCH— Capital Humano, POCI— Competitividade e Internacionalização, POISE— Inclusão Social e Emprego, POSEUR— Sustentabilidade e Eficiência no Uso dos Recursos;
- Programas Operacionais Regionais relativamente às NUTS III da RLVT: POR Centro 2020 (Oeste, Médio Tejo), POR Alentejo 2020 (Lezíria do Tejo) e POR Lisboa 2020 (Área Metropolitana de Lisboa);
- 4 Domínios Temáticos, a saber: Competitividade e Internacionalização; Inclusão Social e Emprego, Capital Humano e Sustentabilidade e Eficiência no Uso dos Recursos, considerando os respetivos Objetivos Temáticos e Prioridades de Investimento.

A segunda parte incide sobre o POR Lisboa 2020 (Programa Operacional Regional de Lisboa ou *Lisboa 2020*) e monitoriza e acompanha os desenvolvimentos nas Operações Aprovadas e executadas. A análise dos financiamentos Comunitários, será feita de acordo com quatro Domínios Temáticos e respetivos Objetivos Temáticos (11 Objetivos, Figura 4) e as suas Prioridades de Investimento (PI) que se articulam com os eixos prioritários do Programa Operacional e Objetivos da Estratégia Regional, permitindo aferir do seu contributo para o desenvolvimento regional na AML. Sobre estes Objetivos Temáticos pretende-se analisar o cumprimento das estratégias de desenvolvimento reconhecidas como adequadas, ao nível do território, da economia, do emprego, da melhoria da formação profissional e avançada, da melhoria da competitividade das empresas e das organizações públicas.

Na terceira e última parte, destacam-se, a título ilustrativo, 7 projetos com execução de fundo relevante/ou projeto socialmente importante, no âmbito dos oito eixos apoiados pelas tipologias do sistema de incentivos à investigação e desenvolvimento tecnológico e à inovação do POR Lisboa 2020 e 8 projetos dos Programas Operacionais da RLVT. A informação abrange os Programas Operacionais referidos (fundos FEDER e FSE) .

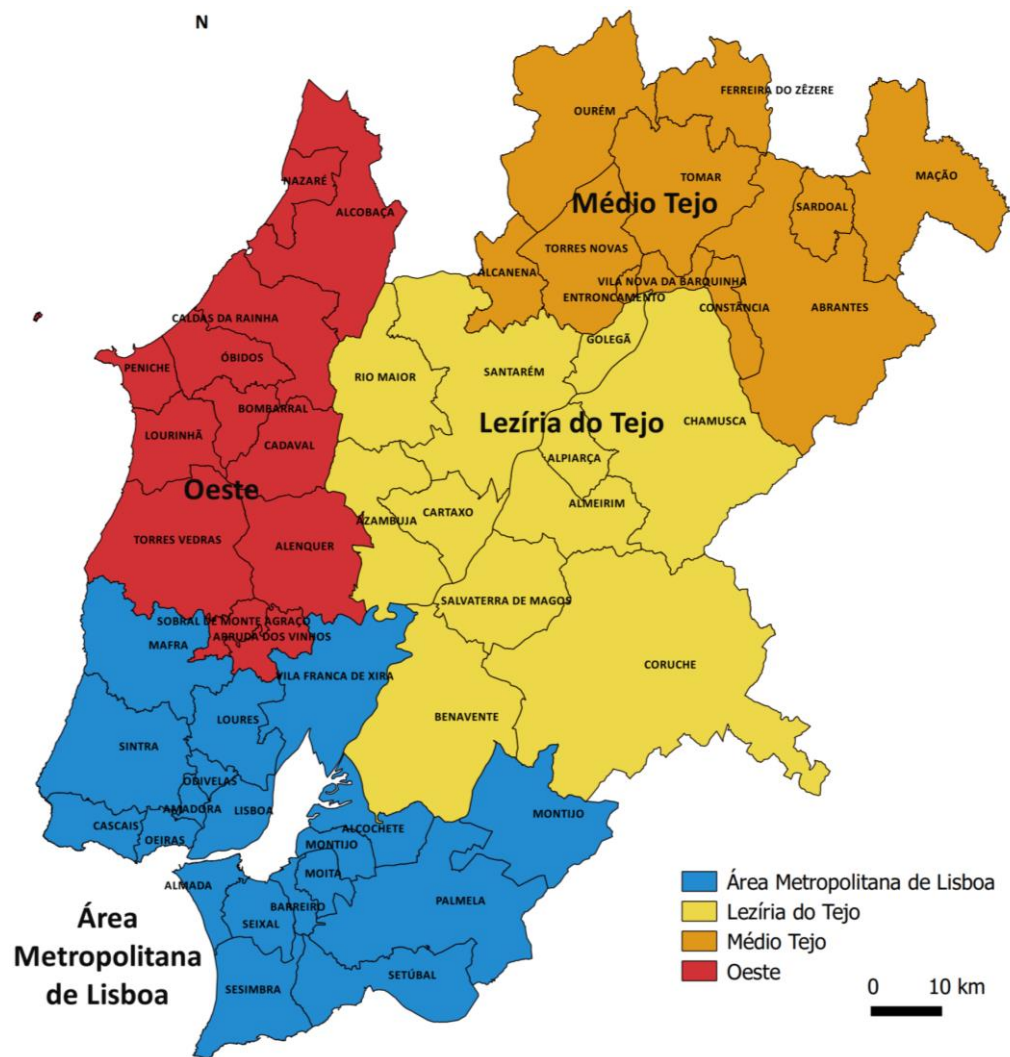


Figura 2 – Região de Lisboa e Vale do Tejo (RLVT) e respetivas NUTS III



PORTUGAL 2020 NA RLVT

1

01 PORTUGAL 2020 NA RLVT

Portugal 2020, corresponde ao acordo de Parceria adotado entre Portugal e a Comissão Europeia, que visa a implementação de uma política de desenvolvimento económico, social e territorial para promover, em Portugal, entre 2014 e 2020. É composto por 5 Fundos Europeus Estruturais e de Investimento - FEDER, Fundo de Coesão, FSE, FEADER e FEAMP, num total de 25.793 M€. O PT2020 é composto por 4 Programas Operacionais Temáticos, 7 PO Regionais e 3 Programas de Desenvolvimento Rural e 1 Programa Operacional do Mar.

Programas Operacionais Temáticos (POT)		PO Competitividade e Internacionalização (PO CI)	FEDER e FSE (<i>Regiões menos desenvolvidas</i>) FC (<i>todas as regiões – Transportes</i>)
		PO Inclusão Social e Emprego (PO ISE)	FSE (<i>Regiões menos desenvolvidas</i>) Iniciativa Emprego Jovem (IEJ) (<i>em todas as regiões</i>)
		PO Capital Humano (PO CH)	FSE (<i>Regiões menos desenvolvidas</i>)
		PO Sustentabilidade e Eficiência no Uso dos Recursos (PO SEUR)	FC (<i>em todas as regiões</i>)
Programas Operacionais Regionais (POR)	do Continente (POR-C)	PO Norte (<i>região menos desenvolvida</i>)	FEDER e FSE
		PO Centro (<i>região menos desenvolvida</i>)	
		PO Lisboa (<i>região desenvolvida</i>)	
		PO Alentejo (<i>região menos desenvolvida</i>)	
	das Regiões Autónomas (POR-RA)	PO Algarve (<i>região em transição</i>)	
		PO Açores (<i>região menos desenvolvida</i>)	
		PO Madeira (<i>região desenvolvida</i>)	
Assistência Técnica	PO Assistência Técnica (PO AT)	FEDER	
Desenvolvimento Rural	Programa de Desenvolvimento Rural do Continente (PDR 2020)	FEADER	
	Programa de Desenvolvimento Rural da R.A. Açores (PRORURAL+)		
	Programa de Desenvolvimento Rural da R.A. Madeira 2014-2020		
Assuntos Marítimos e Pesca	Programa Operacional Mar 2020 (PO MAR)	FEAMP	

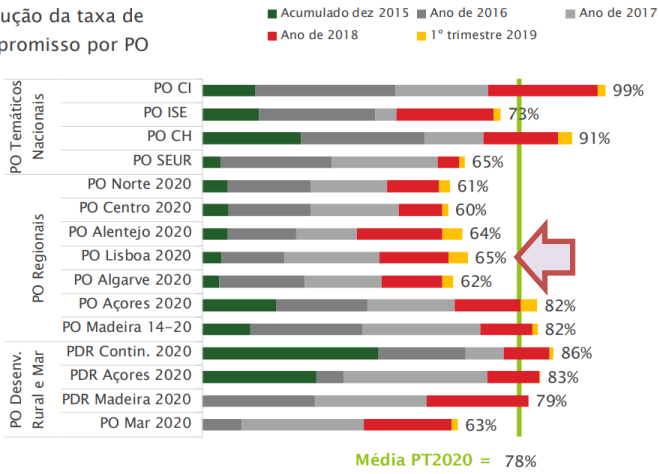
Figura 3 – Programas e Fundos que integram o PT2020

Este capítulo resume a implementação do Portugal 2020 em termos de política de coesão (FEDER, FSE e FC), na RLVT, até 31 de Março de 2020, tendo em vista as prioridades estratégicas para o desenvolvimento regional.

Domínios Temáticos	Objetivos Temáticos
01— Competitividade e Internacionalização	01 - Reforçar a investigação, o desenvolvimento tecnológico e a inovação
	02 - Melhorar o acesso às tecnologias da informação e da comunicação, bem como a sua utilização e qualidade
	03 - Reforçar a competitividade das pequenas e médias empresas
	07 - Promover transportes sustentáveis e eliminar os estrangulamentos nas principais redes de infraestruturas
	08 - Promover a sustentabilidade e a qualidade do emprego e apoiar a mobilidade laboral
	11 - Melhorar a capacidade institucional das autoridades públicas e partes interessadas e a eficiência da administração pública
02 - Inclusão Social e Emprego	08 - (idem DT 01) 09 - Promover a inclusão social e combater a pobreza e qualquer discriminação
03 - Capital Humano	10 - Investir na educação, na formação e na formação profissional para aquisição de competências e a aprendizagem ao longo da vida
04 - Sustentabilidade e Eficiência no Uso de Recursos	04 - Apoiar a transição para uma economia de baixo teor de carbono em todos os setores
	05 - Promover a adaptação às alterações climáticas e a prevenção e gestão de riscos
	06 - Preservar e proteger o ambiente e promover a eficiência energética

Figura 4 – Distribuição dos Objetivos Temáticos por Domínios Temáticos do POR Lisboa 2020 no âmbito do PT2020

Evolução da taxa de compromisso por PO



Evolução da taxa de compromisso por PO

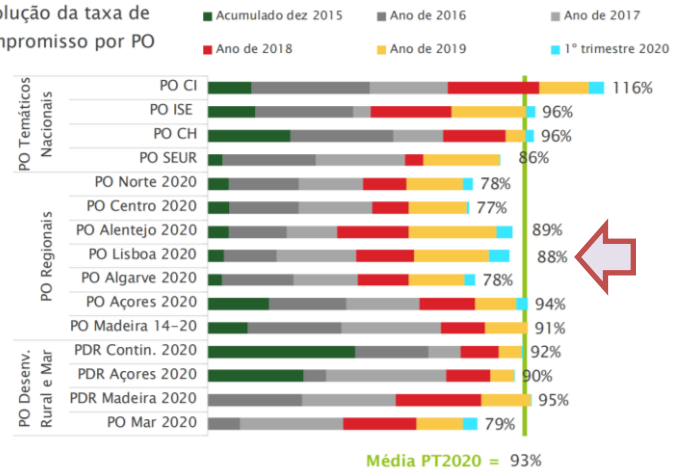
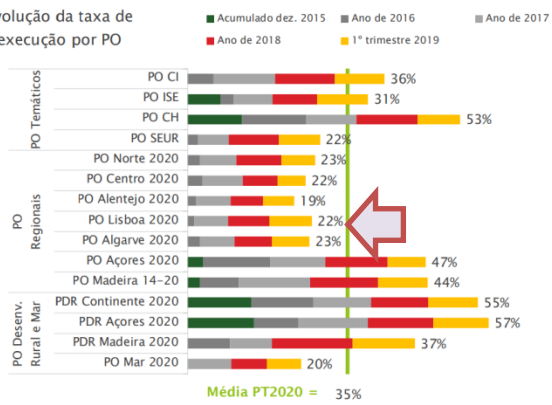


Figura 5 – PT2020 / PORL2020 TAXA DE COMPROMISSO Portugal atinge uma taxa de compromisso de 93%

Fonte: Boletim Trimestral ADC, 31 Março 2019 e 31 Março 2020

Evolução da taxa de execução por PO



Evolução da taxa de execução por PO

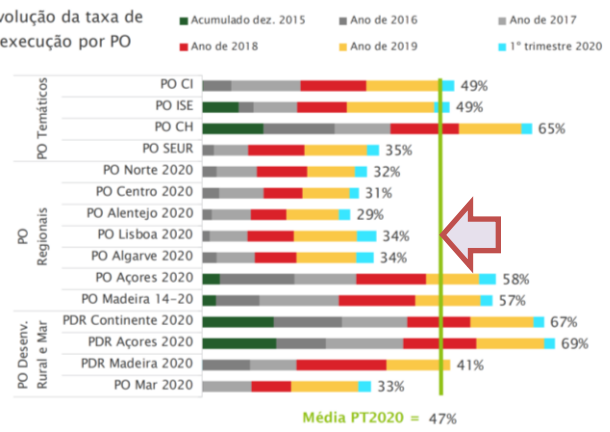


Figura 6 – PT2020 / PORL2020 TAXA DE EXECUÇÃO Portugal atinge uma taxa de execução de 47%

Fonte: Boletim Trimestral ADC, 31 Março 2019 e 31 Março 2020

Fundos Comunitários na RLVT

Na RLVT estavam Aprovados, a 31 de março de 2020 cerca de 4,52 mil M€ de Investimento Elegível, aos quais estão associados cerca de 2,66 mil M€ de fundo Comunitário, distribuídos por 10211 registos, apresentando mais 1418 Operações, relativamente a 30 de setembro do ano anterior (Figura 7).

Programa Operacional (RLVT) 31 março de 2020	Operações Aprovadas			Despesa Executada (Validada)		Pagamentos
	Nº Registos (*)	Investimento/ Custo Elegível	Fundo Comunitário	Investimento/ Custo Elegível	Fundo Comunitário	
POCI - Competitividade e Internacionalização	1319	824 798 868	460 382 622	248 907 114	141 672 012	160 891 543
POISE - Inclusão Social e Emprego	1064	258 840 749	230 052 201	140 865 020	126 883 581	140 431 913
POCH - Capital Humano	885	332 569 784	282 684 316	211 039 174	179 383 298	192 467 681
POSEUR - Sustentabilidade e Eficiência no Uso dos Recursos	654	688 185 126	481 604 309	153 497 518	123 399 884	122 198 004
POR Centro (Médio Tejo e Oeste)	1457	462 832 094	299 323 130	181 045 012	123 909 403	130 824 035
POR Alentejo (Lezíria do Tejo)	911	282 681 337	183 718 568	91 393 353	60 207 451	65 257 226
POR LISBOA (AML)	3921	1 671 828 765	722 886 922	549 685 353	260 762 907	279 122 702
TOTAL RLVT	10211	4 521 736 725	2 660 652 069	1 576 432 543	1 016 218 535	1 091 193 104

Figura 7 – Operações Aprovadas e despesa executada (Mil €) por PO, 31 março 2020

Fonte: ADC/Programas Operacionais/Tratamento OADRL

Nota: (*) O número de registos corresponde ao Total de Operações com incidência num território. Difere do número de Operações pois uma operação pode ter incidência em mais do que um território. Valores totais incluem projetos de assistência Técnica.

Distribuição territorial por NUTS III e por programas operacionais

A 31 de março de 2020, a AML concentra a maior parte do Investimento e de Fundos Comunitários Aprovados e Executados / Validados, destacando-se das restantes regiões da RLVT em todos os valores absolutos, tais como em Fundos Comunitários Elegível, Aprovado e Validado e em Pagamentos Efetuados (Figura 8).

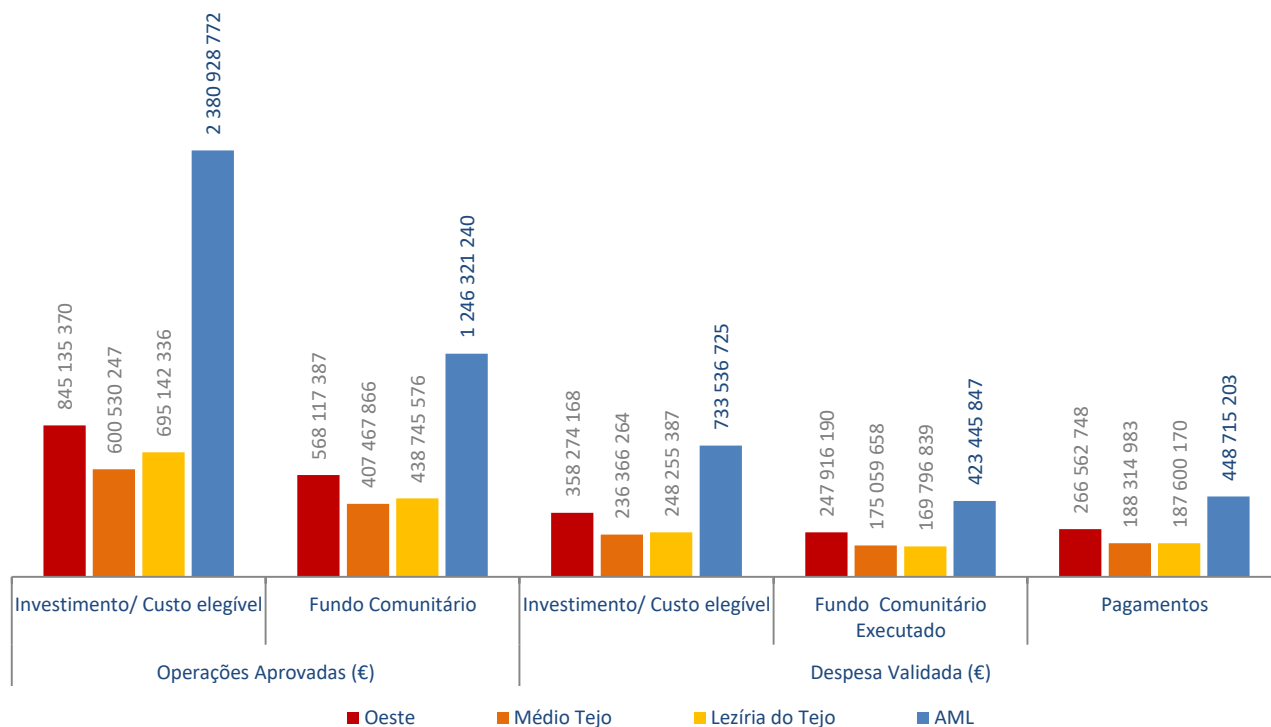


Figura 8 – Fundo Aprovado, Fundo Validado em valores absolutos, por NUTS III na RLVT, 31 março 2020

Fonte: ADC/Tratamento OADRL

Em termos percentuais, o Oeste apresenta a maior Taxa de Execução de Fundo face ao Aprovado (44%), embora a AML apresente o valor mais elevado de Fundo Aprovado relativamente ao Total da RLVT. A RLVT tem um Total de Fundo Aprovado de 4,522 M€ (Figura 8). O Médio Tejo apresenta uma taxa de execução de 43%, seguido da Lezíria do Tejo, com taxa de execução de Fundo Validado de 39% e a AML de 34%.

O Oeste mantém o maior Investimento da RLVT, no Programa Operacional Competitividade e Internacionalização, atingindo 39% de Fundo Aprovado no total da sub-região. Médio Tejo e Lezíria do Tejo apresentam 24% e 26%, respetivamente, no Total de Fundo Aprovado das respetivas sub-regiões, também no POCI. Na RLVT, dos Programas Operacionais Temáticos, o POCI continua a ser o que mais contribui em termos de financiamento Comunitário sub-regional. Ao nível dos Programas Operacionais Regionais, o POR Lisboa 2020 e o POR Alentejo 2020, são os que mais contribuem em termos de financiamento Comunitário sub-regional.

	Programa Operacional	Operações Aprovadas			Despesa Validada (€)		% Fundo Aprovado (FCA/T.O)*
		Nº Registos	Investimento/ Custo Elegível	Fundo Comunitário	Investimento/ Custo Elegível	Fundo Comunitário	
Oeste	POCI	526	356.964.615	210.051.679	133.236.653	76.918.686	37%
	POISE	301	44.807.033	38.172.304	13.190.717	11.217.223	7%
	POCH	333	134.860.620	114.631.527	85.509.691	72.683.238	20%
	PO SEUR	89	43.531.478	35.453.216	11.265.648	9.626.426	6%
	POR CENTRO	694	264.971.624	169.808.661	115.071.459	77.470.618	30%
	POR ALENTEJO	0	0	0	0	0	0%
	POR LISBOA	0	0	0	0	0	0%
	TOTAL	1943	845.135.370	568.117.387	358.274.168	247.916.190	

	Programa Operacional	Nº Registos			Despesa Validada (€)		% Fundo Aprovado (FCA/T.MT)*
		Nº Registos	Investimento/ Custo Elegível	Fundo Comunitário	Investimento/ Custo Elegível	Fundo Comunitário	
Médio Tejo	POCI	395	189.379.571	98.435.893	56.776.267	31.918.509	24%
	POISE	370	42.696.293	36.351.151	15.044.337	12.799.215	9%
	POCH	301	106.413.892	90.451.808	70.080.938	59.568.798	22%
	PO SEUR	159	64.180.019	52.714.544	28.491.168	24.334.351	13%
	POR CENTRO	763	197.860.471	129.514.470	65.973.553	46.438.786	32%
	POR ALENTEJO	0	0	0	0	0	0%
	POR LISBOA	0	0	0	0	0	0%
	TOTAL	1988	600.530.247	407.467.866	236.366.264	175.059.658	

	Programa Operacional	Nº Registos			Despesa Validada (€)		% Fundo Aprovado (FCA/T.LT)*
		Nº Registos	Investimento/ Custo Elegível	Fundo Comunitário	Investimento/ Custo Elegível	Fundo Comunitário	
Lezíria do Tejo	POCI	366	235.572.533	115.445.223	57.226.066	31.416.908	26%
	POISE	327	30.399.171	25.898.521	10.743.660	9.132.111	6%
	POCH	250	91.232.682	77.547.780	55.448.544	47.131.262	18%
	PO SEUR	118	55.256.613	36.135.485	33.443.763	21.909.107	8%
	POR CENTRO	0	0	0	0	0	0%
	POR ALENTEJO	911	282.681.337	183.718.568	91.393.353	60.207.451	42%
	POR LISBOA	0	0	0	0	0	0%
	TOTAL	1972	695.142.336	438.745.576	248.255.387	169.796.839	

	Programa Operacional	Nº Registos			Despesa Validada (€)		% Fundo Aprovado (FCA/T.AML)*
		Nº Registos	Investimento/ Custo Elegível	Fundo Comunitário	Investimento/ Custo Elegível	Fundo Comunitário	
Área Metropolitana de Lisboa	POCI	32	42.882.149	36.449.827	1.668.127	1.417.908	3%
	POISE	66	140.938.252	129.630.226	101.886.306	93.735.032	10%
	POCH**	1	62.590	53.201	*	*	*
	PO SEUR	288	525.217.016	357.301.064	80.296.939	67.530.000	29%
	POR CENTRO	0	0	0	0	0	0%
	POR ALENTEJO	0	0	0	0	0	0%
	POR LISBOA	3921	1.671.828.765	722.886.922	549.685.353	260.762.907	58%
	TOTAL	4308	2.380.928.772	1.246.321.240	733.536.725	423.445.847	
TOTAL RLVT		7733	3.354.265.748	2.065.345.407	1.059.163.927	701.153.321	

Figura 9 – Investimento e Fundo Aprovado e Validado (Executado) por PO por NUTS III, 31 março 2020

Nota: *FCA – Fundo Comunitário Aprovado/T. - Total da Região: Oeste (O); Médio Tejo (MT); Lezíria Tejo (LT) e AML;

**POCH (AML): Dados confidenciais;

Fonte: ADC/Tratamento OADR

Distribuição por Objetivos Temáticos

Na concentração temática da distribuição dos Fundos Comunitários Aprovados na RLVT destacam-se os seguintes Objetivos Temáticos: OT3 “Reforçar a competitividade das pequenas e médias empresas”, seguido do OT1 “Reforçar Investir na educação, na formação e na formação profissional para aquisição de competências e a aprendizagem ao longo da vida”. Com um elevado montante de Investimento Aprovado, estão o OT03, o OT1 “Reforçar a investigação, o desenvolvimento tecnológico e a inovação”. O montante mais significativo de Fundo Executado Validado face ao Fundo Aprovado, concentra-se no OT10 - Investir na educação, na formação e na formação profissional para aquisição de competências e a aprendizagem ao longo da vida é o que maior percentagem de fundo executado com 57% seguido do OT8 - Promover a sustentabilidade e a qualidade do emprego e apoiar a mobilidade laboral com 50%. O OT09 “Promover a integração social e combater a pobreza e qualquer discriminação” tem execução de 44%. No total dos 11 Objetivos Temáticos da RLVT (excluindo a Assistência Técnica), a percentagem média de Fundo Executado Validado é de cerca de 34%, conforme quadro seguinte:

Objetivo Temático	Operações Aprovadas (€)			Despesa Validada (€)		% Fundo Executado / Aprovado
	Nº Registos	Investimento / Custo Elegível	Fundo Comunitário	Investimento / Custo Elegível	Fundo Comunitário	
1 - Reforçar a investigação, o desenvolvimento tecnológico e a inovação	1.161	736.892.849	302.376.517	191.595.516	85.631.642	28%
2 - Melhorar o acesso às tecnologias da informação e da comunicação, bem como a sua utilização e qualidade	32	11.026.558	9.372.574	4.613.672	3.921.621	42%
3 - Reforçar a competitividade das pequenas e médias empresas	2.520	1.268.726.491	599.438.341	440.988.346	242.214.059	40%
4 - Apoiar a transição para uma economia de baixo teor de carbono em todos os setores	360	512.316.213	319.394.000	49.671.278	35.715.830	11%
5 - Promover a adaptação às alterações climáticas e a prevenção e gestão de riscos	201	87.625.982	72.227.118	34.629.001	28.962.906	40%
6 - Preservar e proteger o ambiente e promover a eficiência energética	624	392.631.813	270.597.622	174.204.014	131.475.692	49%
7 - Promover transportes sustentáveis e eliminar os estrangulamentos nas principais redes de infraestruturas	9	138.373.282	117.617.290	3.246.394	2.759.435	2%
8 - Promover a sustentabilidade e a qualidade do emprego e apoiar a mobilidade laboral	2.233	342.961.405	251.871.231	160.773.595	126.858.583	50%
9 - Promover a integração social e combater a pobreza e qualquer discriminação	1.550	395.546.320	241.659.072	179.430.434	106.140.320	44%
10 - Investir na educação, na formação e na formação profissional para aquisição de competências e a aprendizagem ao longo da vida	1.417	575.440.508	428.925.196	325.326.171	244.135.741	57%
11 - Melhorar a capacidade institucional das autoridades públicas e partes interessadas e a eficiência da administração pública	51	10.689.675	9.086.223	1.285.762	1.092.898	12%
Total RLVT (Sem AT)	10.158	4.472.231.096	2.622.565.185	1.565.764.183	1.008.908.728	38%
Assistência Técnica	53	49.505.628	38.086.884	10.668.360	7.309.808	13%
TOTAL	10.211	4.521.736.725	2.660.652.069	1.576.432.543	1.016.218.535	34%

Figura 10 – Investimento e Fundo Aprovado e Validado por Objetivos Temáticos, 31 março 2020

Fonte: ADC/Tratamento OADR

Abordagens Integradas de Desenvolvimento Territorial

Instrumento Territorial/Fundo	Aprovações (AP)			Despesa validada (VAL)	
	Nº de Registos	Investimento/ Custo total Elegível	Fundo Comunitário	Investimento/ Custo Total Elegível	Fundo Comunitário Executado
		mil euros		mil euros	
PDCT	4.113	1.094.573	819.084	414.389	315.744
PEDU	1.288	789.806	624.483	263.284	204.943
PARU	553	208.334	175.524	97.797	82.530
DLBC	7.098	333.828	158.114	67.525	42.930
DLBC Costeiro	308	26.070	14.545	7.065	3.408
DLBC Rural	6.652	299.632	138.351	58.827	38.748
DLBC Urbano	138	8.125	5.218	1.632	774
IT - TOTAL	13.052	2.426.540	1.777.205	842.994	646.147

Figura 11 – Execução dos Instrumentos Territoriais do Portugal 2020, 31 Março 2020

Nota: O número de registos corresponde ao total de operações com incidência num território. Difere do número de operações pois uma operação pode ter incidência em mais do que um território. Por esse facto, não é possível, de modo direto fazer a territorialização por NUTS III, pelo que os dados reportam à totalidade do país. Nos PDCT são agregados os dados do FEADER disponibilizados pelo PDR 2020. Nos DLBC são contabilizadas duas operações por cada operação multifundo e agregados os dados dos DLBC Rurais disponibilizados pelo PDR 2020 e os dados dos DLBC Costeiros disponibilizados pelo MAR 2020.

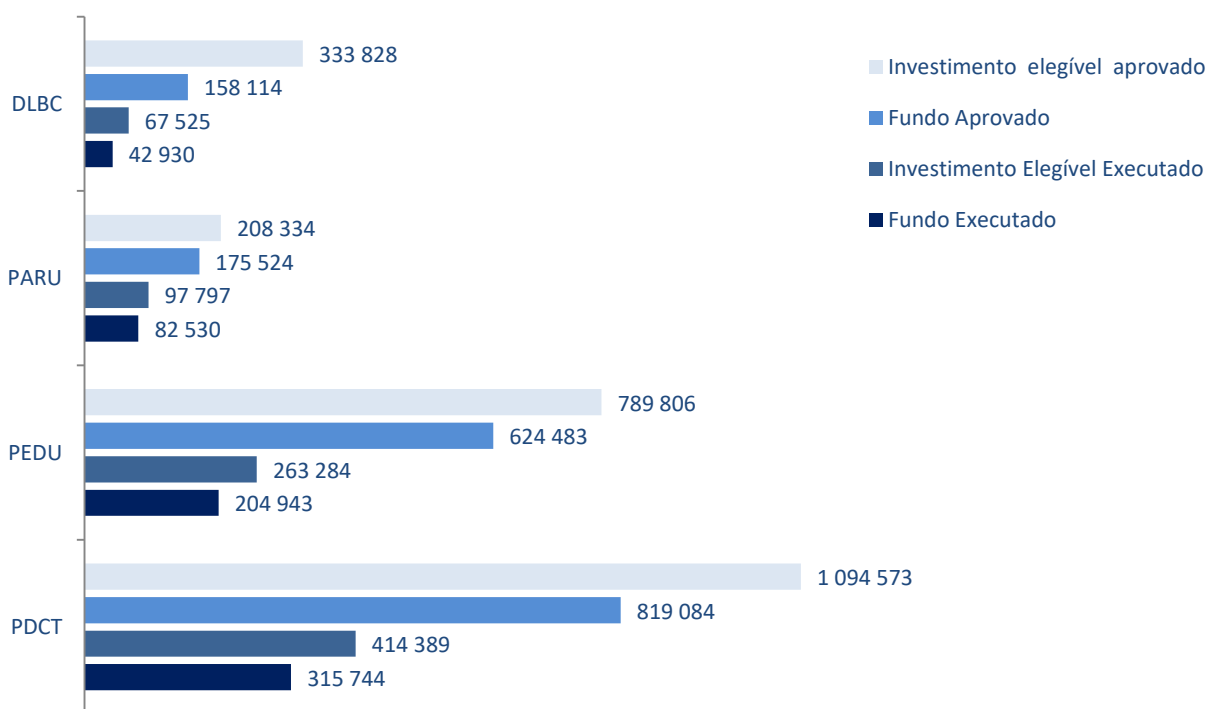


Figura 12– Execução dos Instrumentos Territoriais do Portugal 2020, 31 março 2020

Fonte: ADC/Tratamento OADRL

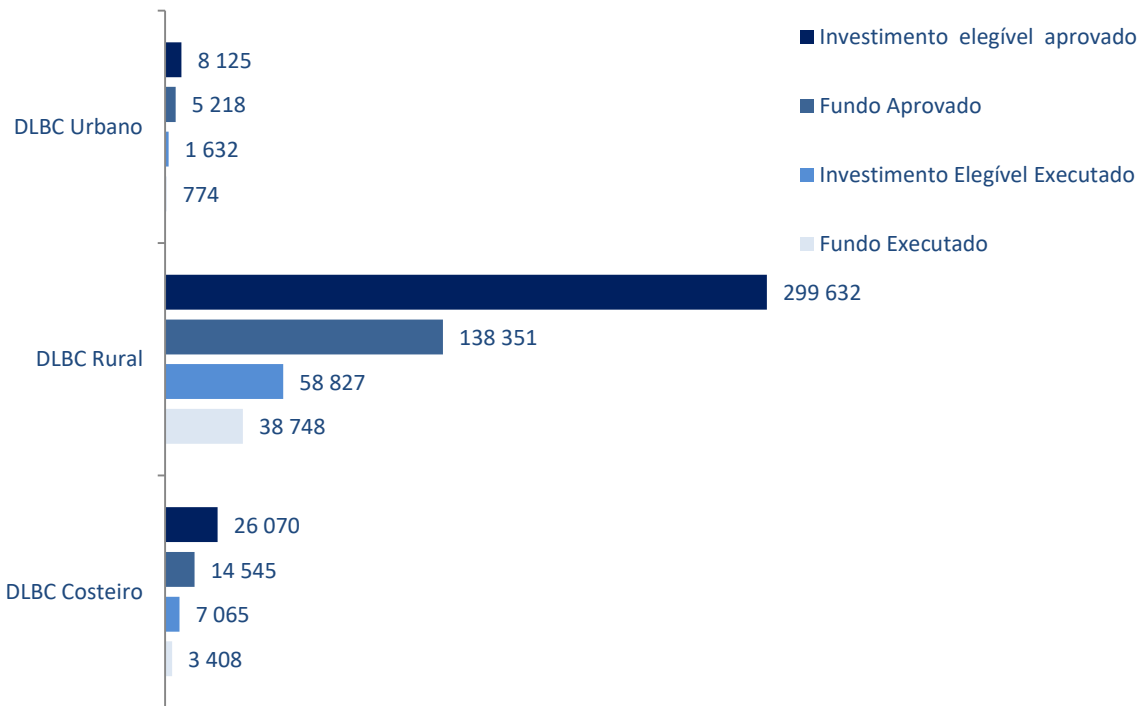


Figura 13 – Execução das DLBC, 31 Março 2020

Fonte: ADC/Tratamento OADR

A large wooden barrel with a mechanical press mechanism on top, set in a museum-like environment. The barrel is made of dark wood and has a thick, light-colored material (possibly wool or cotton) inside. The press mechanism consists of a vertical shaft with a handle and a circular frame. The background shows a wooden floor and a white wall.

PROGRAMA OPERACIONAL
REGIONAL LISBOA 2020

2

02 PROGRAMA OPERACIONAL REGIONAL LISBOA 2020

A dotação do POR Lisboa 2020 é de 817,08 M€, correspondendo a 3,16% do Investimento em Portugal, sendo 622,62M€ de FEDER e 194,45 M€ de FSE, sendo que, no contexto europeu, a Região de Lisboa (AML) é considerada uma região mais desenvolvida (PIB per capita > 90% da média da UE), tendo por isso uma taxa de cofinanciamento (máxima) dos Fundos de 50%. O POR Lisboa2020 tem como objetivo reforçar a competitividade regional, apostando na Inovação, na Investigação & Desenvolvimento e na diversificação e fortalecimento das PME, com vista à sua internacionalização e participação nos processos de crescimento e inovação, a eficiência energética e a proteção do ambiente e da biodiversidade, a inclusão, o ensino e a aprendizagem ao longo da vida.

Consolidar a posição da Região de Lisboa (AML) entre as regiões inovadoras da UE, integrando-a plenamente na economia do conhecimento, tornando a Região mais competitiva na economia global e mais inclusiva no acesso ao mercado de trabalho:

- Afirmar Lisboa como uma região cosmopolita e competitiva no sistema das regiões europeias, suportada na criatividade, no conhecimento e na inovação e no reforço da intermediação nacional e internacional, contribuindo para o Crescimento Inteligente na União Europeia;
- Construir uma Região coesa e solidária, assegurando condições de igualdade de oportunidades, de equidade social e territorial e de diálogo intercultural, de controlo e prevenção dos fatores de exclusão, procurando novas respostas de inclusão social que contribuam para o Crescimento Inclusivo na União Europeia;
- Consolidar uma Região com capital humano qualificado e adaptado aos novos desafios de competitividade da base económica regional, contribuindo para o Crescimento Inclusivo e Inteligente na União Europeia;
- Construir uma região com elevada qualidade ambiental e eficiência energética, suportada num sistema urbano policêntrico harmoniosamente interligado com os espaços naturais e servido por mobilidade eco eficiente, resiliente às alterações climáticas e aos riscos naturais, contribuindo para o Crescimento Sustentável na União Europeia, promovendo a sustentabilidade e eficiência no uso de recursos na Região de Lisboa.

[documento integral: POR Lisboa 2020 In <http://lisboa.portugal2020.pt/np4/23.html>].

A atualização da estratégia 2020 visa uma maior focalização setorial e territorial, tendo em consideração a Estratégia de Especialização Inteligente — RIS3, definida pela Abordagem Integrada de Desenvolvimento Territorial (AIDT). Tem ainda uma incidência temática nos grandes desafios sociais e ambientais identificados, no quadro da economia europeia e mundial.



The logo features the text 'Lisb@2020' in a stylized font. 'Lisb' is in blue, '@' is in red, and '2020' is in green.

Programa Operacional
Regional de Lisboa
2014 / 2020

O POR Lisboa 2020 encontra-se estruturado nos seguintes eixos prioritários:

Eixo 1	Reforçar a Investigação, o Desenvolvimento Tecnológico e a Inovação
Eixo 2	Reforçar a Competitividade das PME
Eixo 3	Apoiar a transição para uma economia com baixas emissões de carbono em todos os setores
Eixo 4	Preservar e proteger o ambiente e promover a utilização eficiente dos recursos
Eixo 5	Promover a sustentabilidade e a qualidade do emprego e apoiar a mobilidade dos trabalhadores
Eixo 6	Promover a inclusão social e combater a pobreza e a discriminação
Eixo 7	Investir na educação, na formação e na formação profissional para a aquisição de competências e na aprendizagem ao longo da vida
Eixo 8	Desenvolvimento urbano sustentável
Eixo 9	Assistência Técnica

Figura 14 – Designação dos Eixos do Programa Operacional Regional de Lisboa (POR Lisboa 2020)

Fonte: Balcão2020

EP	OT	Prioridade de Investimento (PI)	Objetivos específicos (OE)	Fundo
1	1 - Reforçar a investigação, o desenvolvimento tecnológico e a inovação	1.1. O fomento da infraestrutura e das capacidades de investigação e inovação (...)	1. Produção científica	FEDER
		1.2. A promoção do Investimento [...]	1. Transferência de conhecimento 2. Investimento empresarial em ID 3. Redes de parceria e cooperação para a inovação e internacionalização (clusters) 4. Investimento em atividades inovadoras (cadeias de valor)	FEDER
2	3 - Reforçar a competitividade das pequenas e médias empresas	3.1. A promoção do espírito empresarial facilitando nomeadamente o apoio à exploração económica (...)	1. Empreendedorismo qualificado	FEDER
		3.2. O desenvolvimento e aplicação de novos modelos empresariais para as PME, (...)	1. Internacionalização	FEDER
		3.3. O apoio à criação e alargamento de capacidades avançadas de desenvolvimento de produtos e serviços;	1. Capacitação das PME (produtos e serviços diferenciadores)	FEDER
3	4 - Apoiar a transição para uma economia de baixo teor de carbono em todos os setores	4.2. a promoção da eficiência energética e a da utilização das energias renováveis nas empresas	1. Eficiência energética empresas	FEDER
		4.3. O apoio à utilização da eficiência energética e das energias renováveis nas infraestruturas públicas, (...)	1. Eficiência energética nas infraestruturas e edificado público e IPSS 2. Eficiência energética na habitação social	FEDER
4	6 - Preservar e proteger o ambiente e promover a eficiência energética	6.3. A proteção, promoção e desenvolvimento do património cultural e natural	1. Património natural e cultural	FEDER

[continua]

EP	OT	Prioridade de Investimento (PI)	Objetivos específicos (OE)	Fundo
5	8 - Promover a sustentabilidade e a qualidade do emprego e apoiar a mobilidade laboral	8.1. Acesso ao emprego para os candidatos a emprego e os inativos, (...)	1. Contratação de desempregados;	FSE
		8.3. Emprego por conta própria, o empreendedorismo e a criação de empresas	1. Emprego conta própria (empreendedorismo)	FSE
		8.4. Igualdade entre homens e mulheres e a conciliação da vida profissional e privada	1. Conciliação da vida familiar	FSE
			2. Igualdade de género	
		8.5. Adaptação dos trabalhadores, das empresas e dos empresários à mudança	1. Capacitação de empresários	FSE
2. Competências dos ativos (formação)				
3. Inserção de recursos humanos				
8.8. A concessão de apoio às iniciativas locais de desenvolvimento e (...)	1. Empreendedorismo	FEDER		
6	9 - Promover a inclusão social e combater a pobreza e qualquer discriminação	9.1. Inclusão ativa, em especial com vista a melhorar a empregabilidade	1. Trabalho grupos vulneráveis	FSE
			2. Inovação e experimentação social	
			3. Inclusão emigrantes	
		9.3. Luta contra as discriminações com base no sexo, origem étnica ou racial, (...)	1. Combate às discriminações	FSE
		9.4. Melhoria do acesso a serviços sustentáveis, de (...)	1. Serviços e respostas sociais e de saúde	FSE
		9.6. Investimentos no contexto de estratégias de desenvolvimento local de base comunitária - FSE	1. DLBC	FSE
9.7. Investir na saúde e nas infraestruturas sociais que contribuam para o desenvolvimento nacional, regional e local (...)	1. Equipamentos de cuidados continuados e creche	FEDER		
	2. Cuidados de saúde primários			
3. Qualidade de diagnóstico e tratamento				
9.10. Investimentos no contexto de estratégias de desenvolvimento local de base comunitária - FEDER	1. DLBC	FEDER		
7	10 - Investir na educação, na formação e na formação profissional para aquisição de competências e a aprendizagem ao longo da vida	10.1. Intervenções específicas dirigidas à prevenção e redução do abandono escolar	1. Sucesso educativo	FSE
			2. Igualdade de acesso	
		10.3. Melhoria do acesso à aprendizagem ao longo da vida, (...)	1. Qualificação adulta	FSE
		10.4. Melhoria da pertinência do ensino e da formação ensino dual e de aprendizagem	1. Desenvolvimento de regimes de ensino e aprendizagem profissional, tais como os sistemas de ensino duais	FSE
10.5. Desenvolvimento das infraestruturas de ensino e formação	1. Requalificar as infraestruturas de ensino e formação	FEDER		
8	4 - Apoiar a transição para uma economia de baixo teor de carbono em todos os setores	4.5. A promoção de estratégias de baixa emissão de carbono para todos os tipos de territórios, (...)	1. Mobilidade urbana sustentável	FEDER
	6 Preservar e proteger o ambiente e promover a eficiência energética	6.5. Ações para melhorar a qualidade do ambiente urbano, [...]	1. Qualidade ambiental e regeneração áreas obsoletas; qualidade do ar	FEDER
	9 -Promover a inclusão social e combater a pobreza e qualquer discriminação	9.8. Apoio à regeneração física, económica e social (...)	1. Regeneração física e social das zonas desfavorecidas	FEDER
9	12 - Assistência Técnica	Assistência Técnica	1. Preparação e implementação do Programa	FEDER

Figura 15 – Descrição dos Eixos do POR Lisboa 2020 (OT/PI/OE-FUNDO)

Fonte: POR Lisboa 2020

Programa Operacional Regional de Lisboa na AML

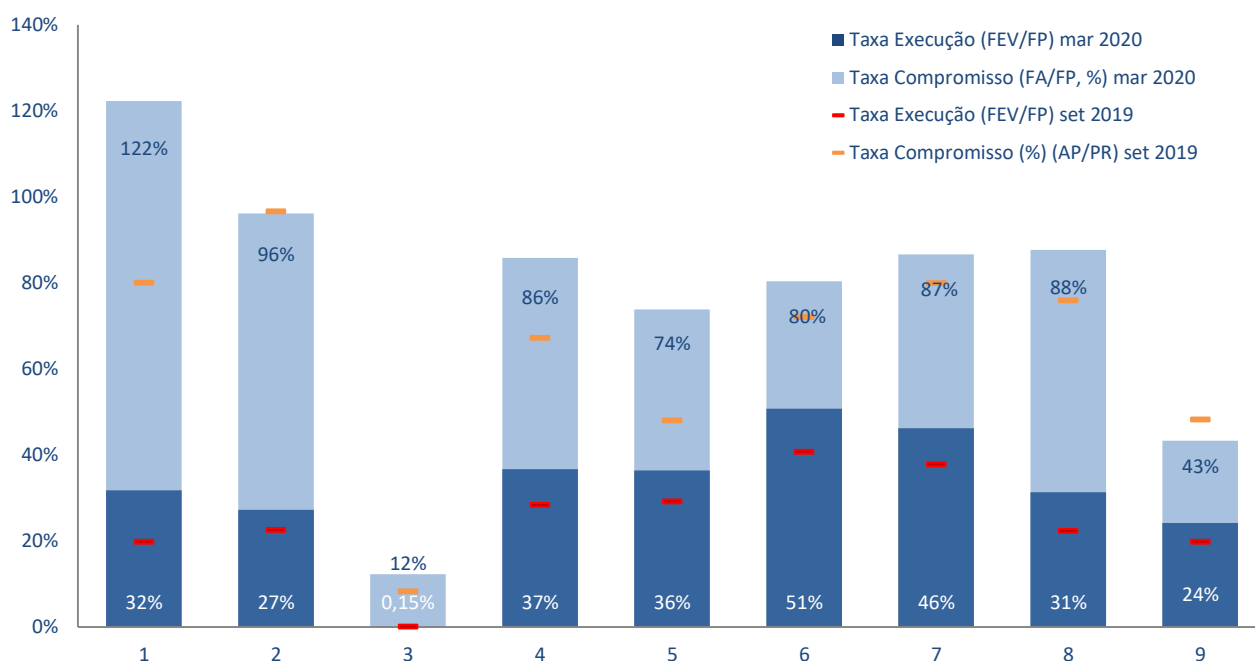


Figura 16 – Taxas de compromisso e de execução por Eixo, 30 set 2019 VS 31 mar 2020

 Fonte: Sistema de Informação do POR Lisboa 2020 / Tratamento dados OADRL <http://lisboa.portugal2020.pt>

Eixo	Fundo programado (FP*, €)	Fundo Aprovado (FA, €)	Fundo Executado Validado (FEV, €)	Tx. compromisso (FA/FP, %)	Taxa de Realização Fundo Comunitário FEV / FA (%)	Taxa Execução (FEV/FP)
Eixo 1	158.710.983	194.023.508	50.439.298	122%	26%	32%
Eixo 2	176.713.177	169.901.091	48.063.105	96%	28%	27%
Eixo 3	43.207.800	5.311.776	63.321	12%	1%	0%
Eixo 4	19.500.000	16.727.505	7.156.414	86%	43%	37%
Eixo 5	65.289.674	48.200.542	23.739.598	74%	49%	36%
Eixo 6	130.967.426	105.273.257	66.465.429	80%	63%	51%
Eixo 7	97.129.523	84.118.967	44.902.380	87%	53%	46%
Eixo 8	101.292.200	88.814.557	31.755.989	88%	36%	31%
Eixo 9	24.270.000	10.515.717	5.870.870	43%	56%	24%
TOTAL POR LISBOA	817.080.783	722.886.922	278.456.403	88%	39%	34%

Figura 17 – Fundo programado, aprovado e executado e taxas por eixo por Eixo, 31 março 2020

Nota: * Fundo Programado de acordo com 3ª reprogramação, dezembro 2018 Fonte: Sistema de Informação do POR Lisboa 2020 / Tratamento dados OADRL

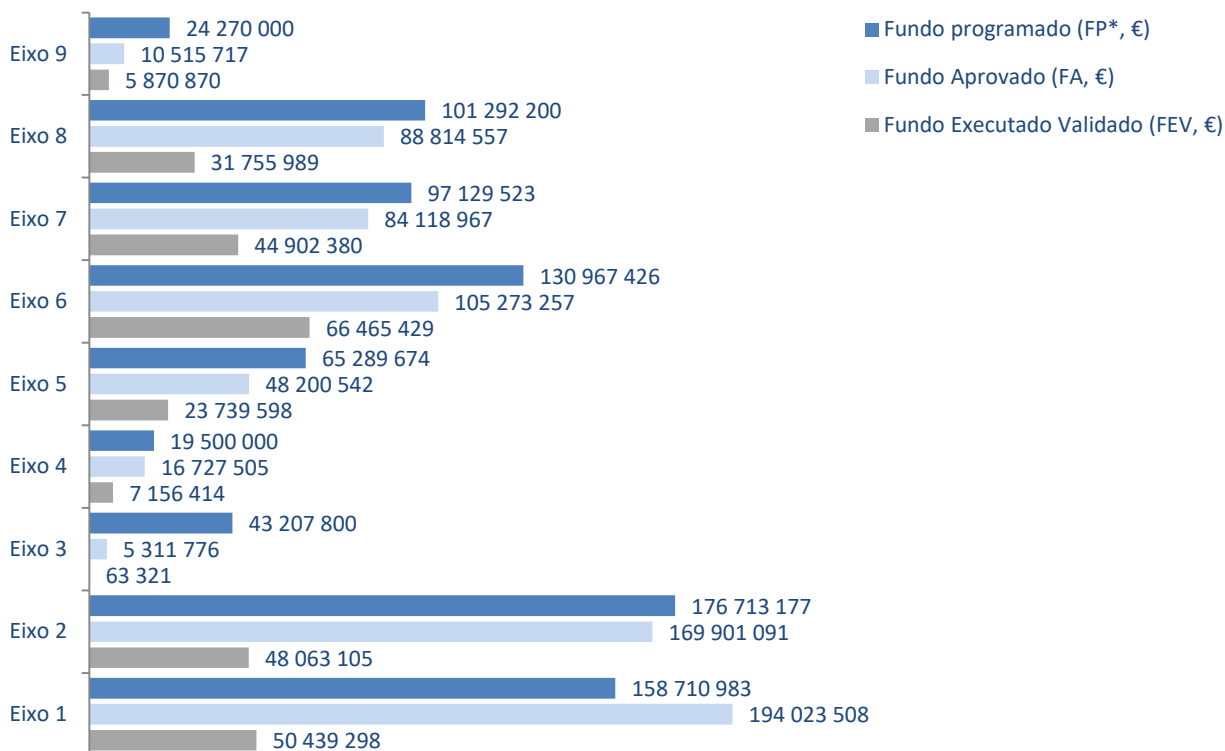


Figura 18 – Fundo programado, Aprovado e Executado por Eixo, 31 Março 2020

Fonte: Sistema de Informação do POR Lisboa 2020 /Tratamento OADRL

Eixos	Investimento Total (€)	Elegível Aprovado (€)	Fundo Aprovado (€)	Despesa pública aprovada (€)	Despesa pública executada (€)
Eixo 1	569.757.415	500.081.572	194.023.508	332.792.415	87.440.649
Eixo 2	520.004.160	439.147.068	169.901.091	178.760.850	48.271.315
Eixo 3	14.797.493	10.940.280	5.311.776	10.940.280	141.172
Eixo 4	39.718.475	33.814.924	16.727.505	32.846.473	13.864.165
Eixo 5	96.886.348	96.296.546	48.200.542	95.571.457	47.451.811
Eixo 6	243.436.111	211.134.367	105.273.257	198.312.041	127.174.035
Eixo 7	192.268.069	168.237.934	84.118.967	165.355.200	88.215.776
Eixo 8	232.767.954	195.107.113	88.814.557	167.629.113	58.761.978
Eixo 9	19.649.293	17.068.961	10.515.717	16.814.525	8.974.500
Total POR LISBOA	1.929.285.318	1.671.828.765	722.886.922	1.199.022.355	480.295.401

Figura 19 – Investimento Aprovado por proveniência, 31 março 2020

Fonte: Sistema de Informação do POR Lisboa 2020 /Tratamento dados OADRL

Distribuição Territorial por Concelho

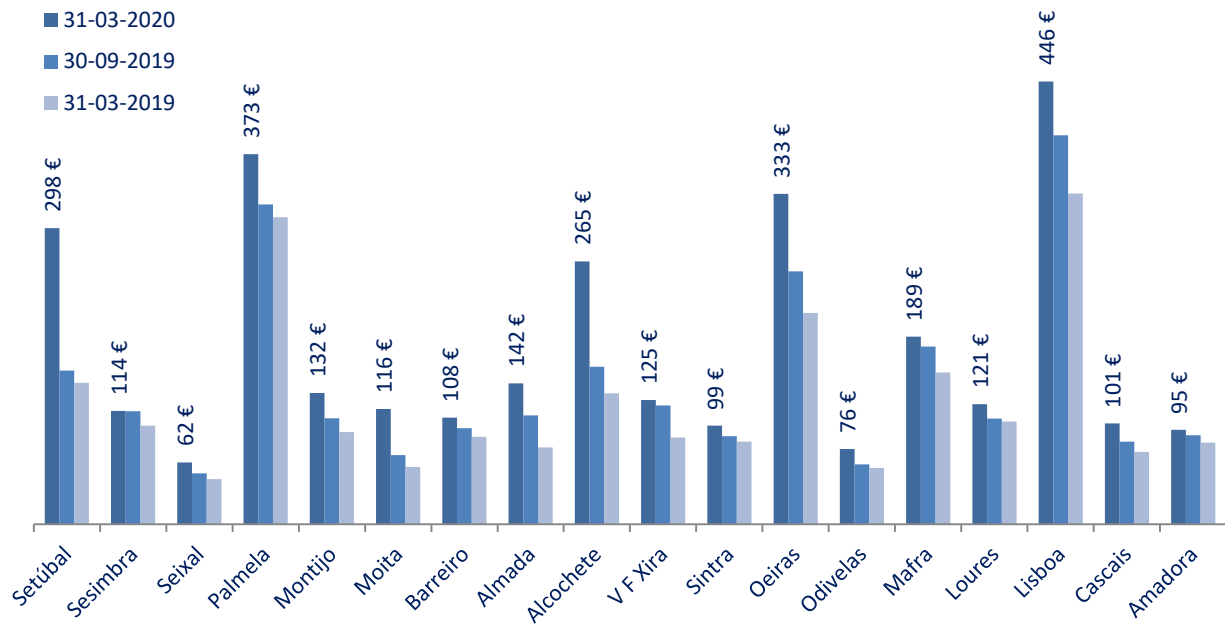


Figura 20 – Evolução do Fundo aprovado per capita, por município, 31 março e 30 set 2019 e 31 março de 2020

Fonte: Sistema de Informação do POR Lisboa 2020 /INE / Tratamento OADR

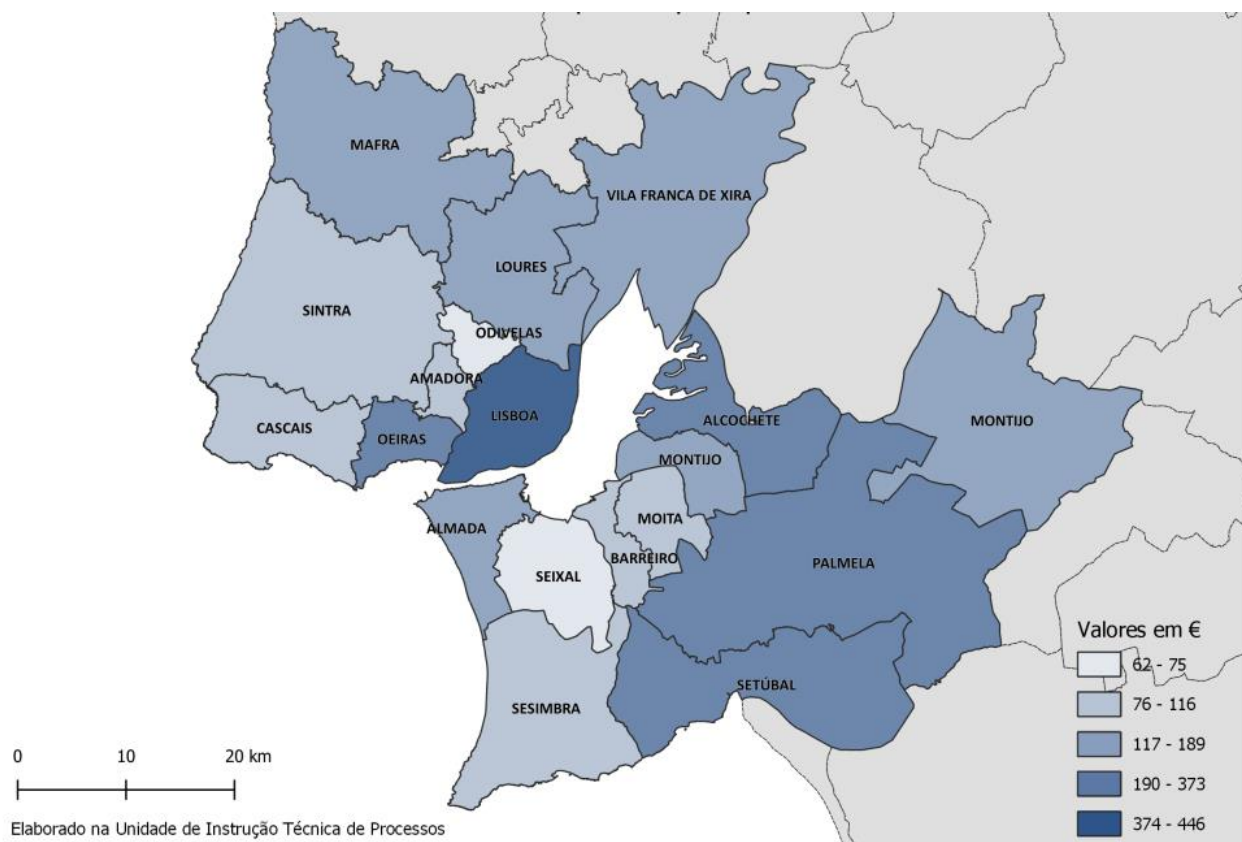


Figura 21 – Fundo Comunitário Aprovado *per capita*, por município, 31 março 2020

Fonte: Sistema de Informação do POR Lisboa 2020 /INE 2011 / Tratamento OADR

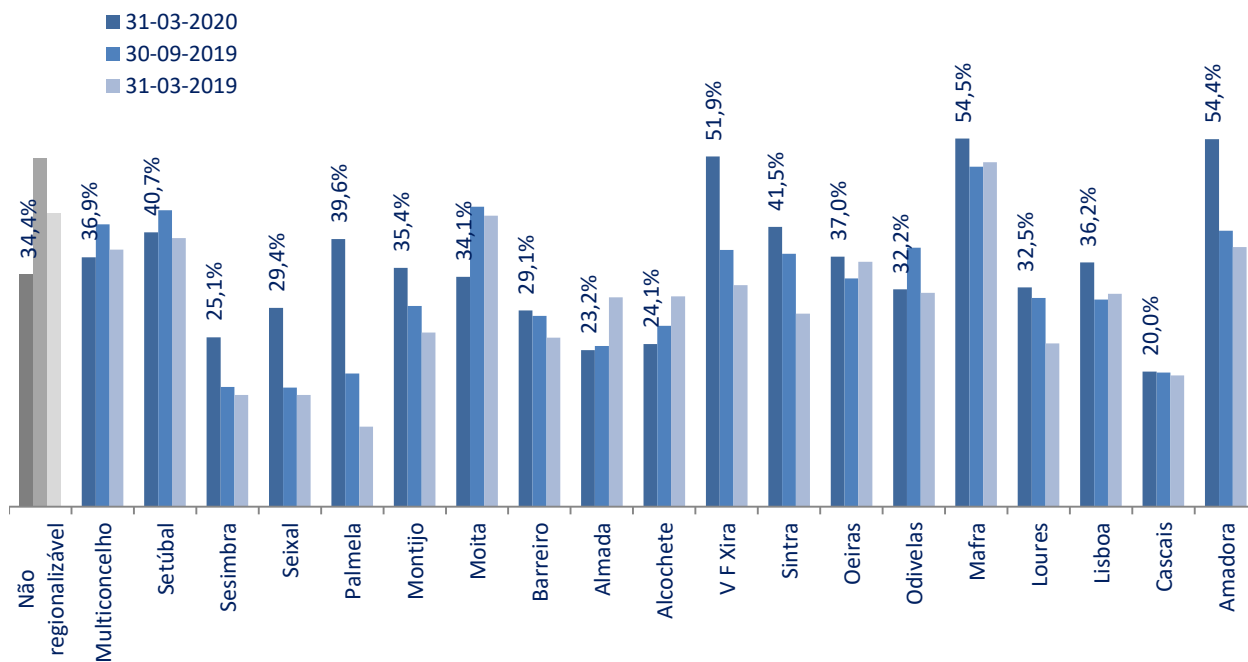


Figura 22 – Distribuição territorial Taxa de Realização (%), por município (31mar, 30 set 2019 e 31 mar 2020)

Fonte: Sistema de Informação do POR Lisboa 2020 /INE / Tratamento OADRL

Distribuição territorial Taxa de realização do Fundo Executado (%), face ao Fundo Aprovado, por município, 31 março e 30 set 2019 e 31 março de 2020

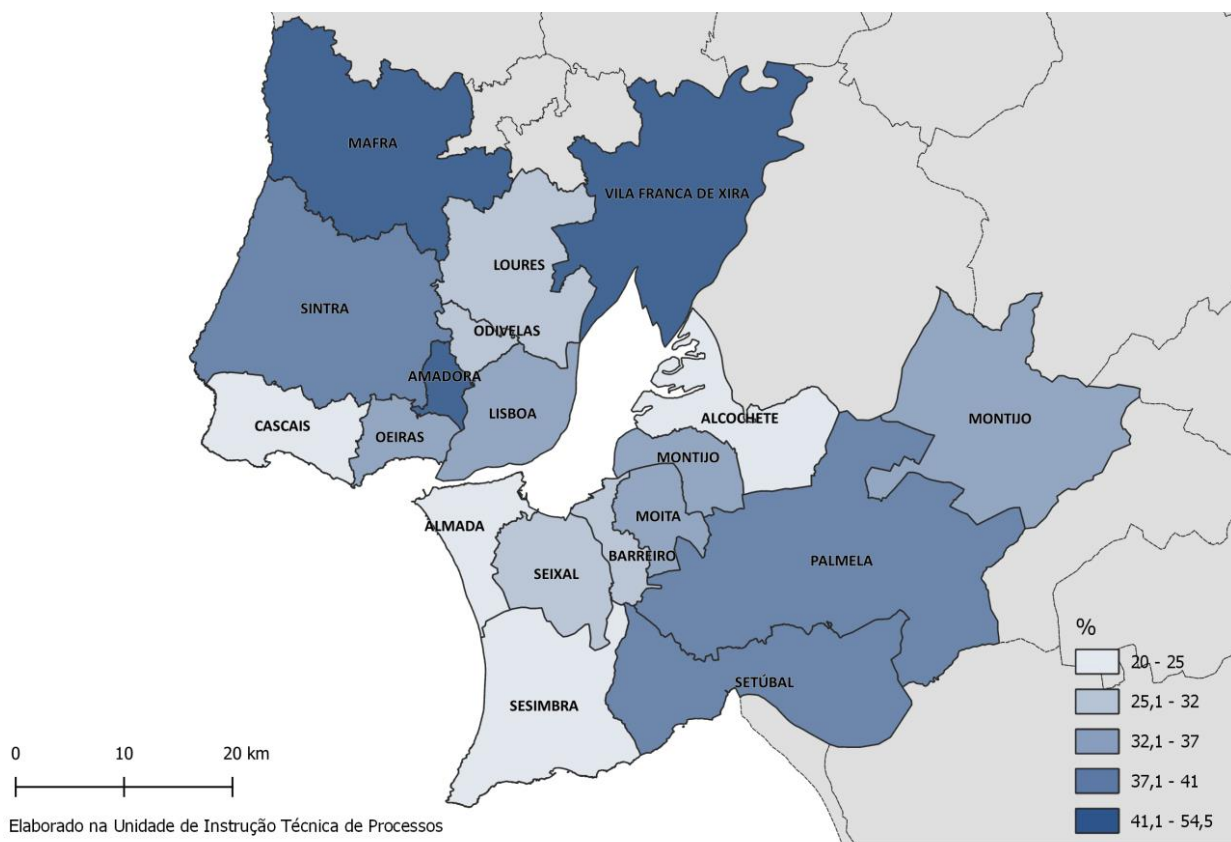


Figura 23 – Taxa de realização, por município, 31 março 2020

Fonte: Sistema de Informação do POR Lisboa 2020 /INE / Tratamento OADRL

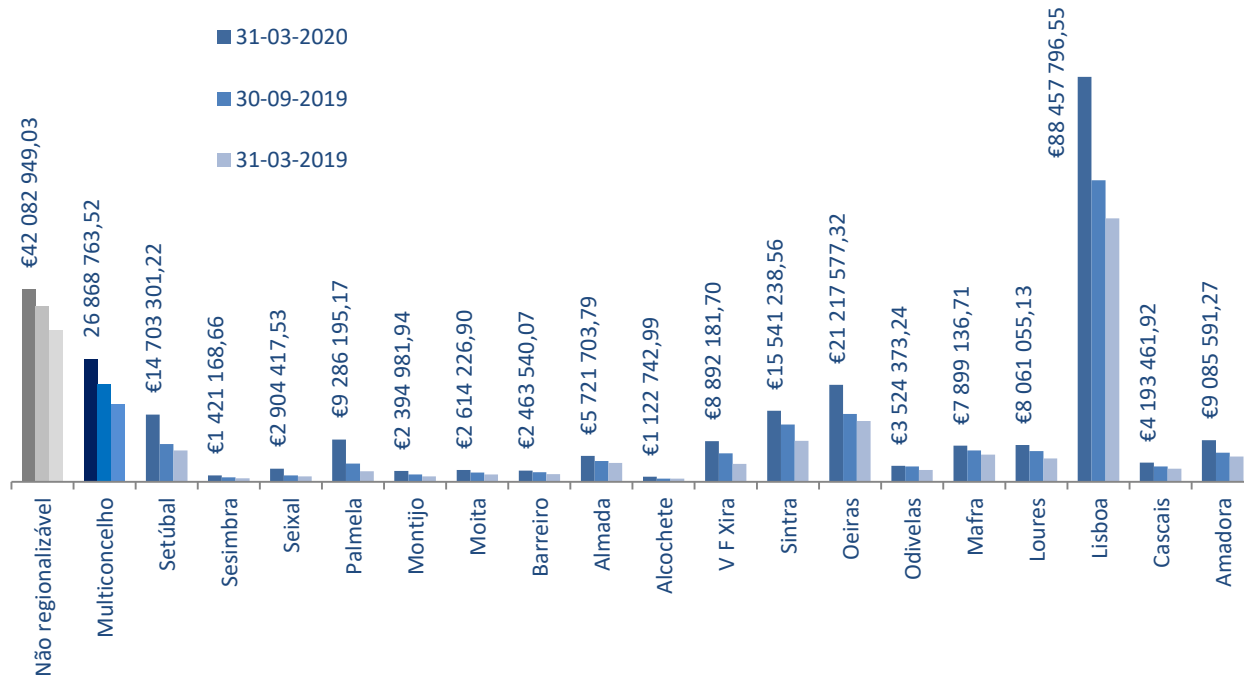


Figura 24 – Distribuição territorial do Fundo Executado Validado (M€), 31 mar e set 2019, e mar 2020

Fonte: Sistema de Informação do POR Lisboa 2020 /INE / Tratamento OADRL

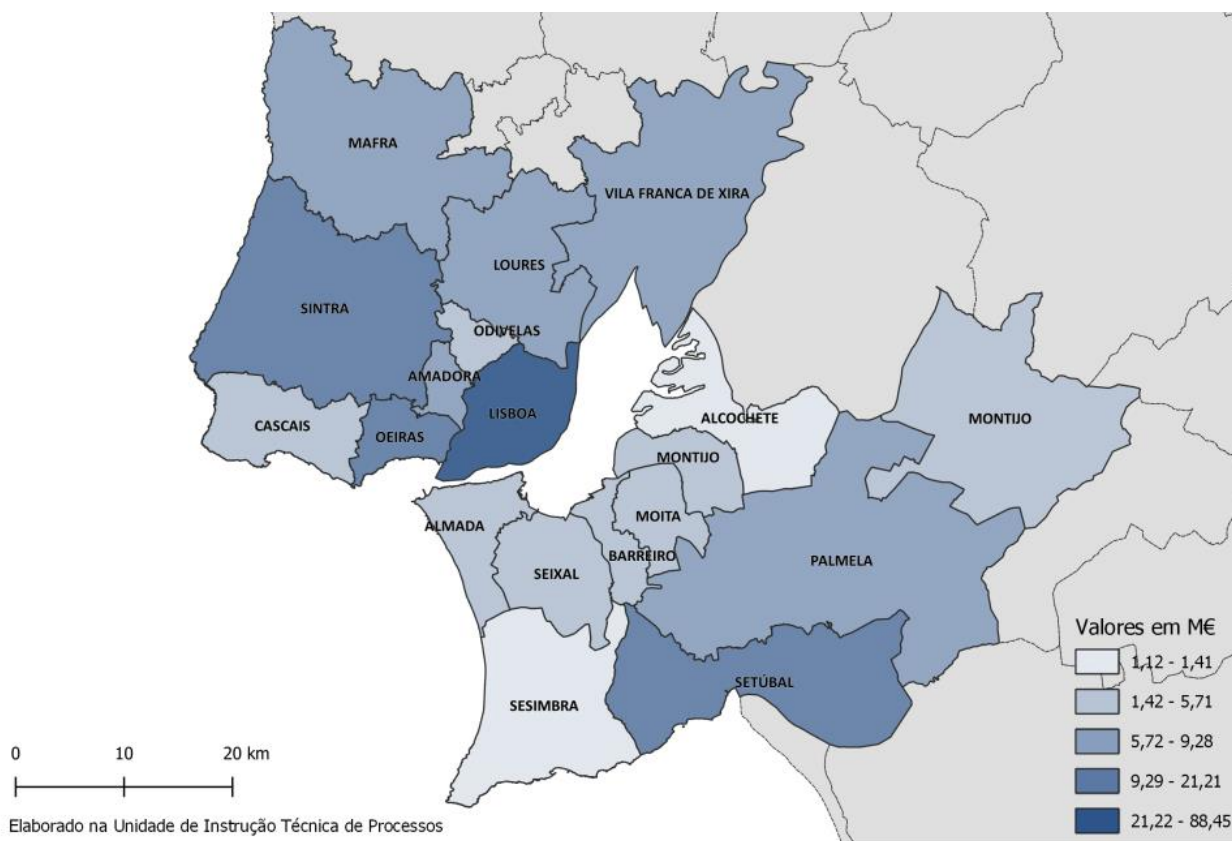


Figura 25 – Fundo Executado Validado (M€) por município, 31 Março 2020

Fonte: Sistema de Informação do POR Lisboa 2020 /INE / Tratamento OADRL

Eixos, Domínios e Objetivos Temáticos

31mar2019

2.539

Operações aprovadas

1.418 M€

Investimento elegível

33%

Taxa de execução

Fonte: Sistema de Informação do POR Lisboa 2020, 31 março 2019/Tratamento OADRL

Síntese da execução global a 31 de Março de 2019: Foram aprovadas 2539 candidaturas num Investimento Total de 1418 M€, correspondendo a uma mobilização de FEEI de 534M€, a que corresponde uma taxa de compromisso (FCA/IEA) de 43% do POR Lisboa 2020, com uma taxa de realização de 35% e uma taxa de execução de 33%.

31mar2020

3.022

Operações aprovadas

1.929 M€

Investimento elegível

34%

Taxa de execução

Fonte: Sistema de Informação do POR Lisboa 2020, 31 março 2020/Tratamento OADRL

Síntese da execução global a 31 de Março de 2020: Foram aprovadas 3022 candidaturas num Investimento Total de 1929 M€, correspondendo a uma mobilização de FEEI de 723M€, a que corresponde uma taxa de compromisso (FCA/IEA) de 88% do POR Lisboa 2020, com uma taxa de realização de 39%, e uma taxa de execução de 34%.

A concentração da distribuição de Fundo Comunitário Aprovado do POR Lisboa 2020, encontra-se essencialmente no Domínio Temático (DT01) -“Competitividade e Internacionalização”.

Domínio Temático	Nº Operações Aprovadas	Aprovado (€)			Executado (€)	
		Investimento/ Custo Total	Investimento/ Custo Elegível	Fundo Comunitário	Investimento/ Custo elegível	Fundo Comunitário
01 Competitividade e Internacionalização	1766	1.101.972.706	950.912.722	369.818.910	232.813.191	98.690.137
02 - Inclusão Social e Emprego	619	375.134.847	336.607.806	167.281.727	198.444.994	99.202.077
03 Capital Humano	380	192.268.069	168.237.934	84.118.967	89.804.759	44.902.380
04 Sustentabilidade e Eficiência no Uso dos Recursos	221	240.260.403	199.001.342	91.151.601	55.033.910	29.790.940
06 Assistência Técnica	36	19.649.293	17.068.961	10.515.717	8.975.492	5.870.870
TOTAL	3022	1.929.285.318	1.671.828.765	722.886.922	585.072.345	278.456.403

Figura 26 – Investimento por Domínios Temáticos no Total do POR Lisboa 2020, 31 março 2020

Fonte: Sistema de Informação do POR Lisboa 2020 /Tratamento OADRL

Eixo 1 - Reforçar a investigação, o desenvolvimento tecnológico e a inovação

O Eixo 1 enquadra-se no Domínio Temático 01 “Competitividade e Internacionalização”, e tem duas Prioridades de Investimento: “Reforço da Investigação científica e tecnológica” e “Atividades de I&D empresarial e Investimento empresarial em inovação de não PME” (<https://lisboa.portugal2020.pt/np4/7.html>).

Eixo 1 - Reforçar a investigação, o desenvolvimento tecnológico e a inovação

Domínio Temático 01 - Competitividade e Internacionalização

Objetivo Temático 01 - Reforçar a investigação, o desenvolvimento tecnológico e a inovação

Regulamentos: SI; SAICT

Prioridade de Investimento	Operações Aprovadas (€)			Despesa Validada (€)		
	Nº Operações Aprovadas	Investimento / Custo Total Aprovado	Investimento/ Custo Elegível	Fundo Comunitário	Investimento / Custo Elegível	Fundo Comunitário Executado
PI 0101 Investigação científica e tecnológica	388	145.262.857	142.865.786	57.040.723	51.500.826	20.615.247
PI 0102 Atividades de I&D empresarial E Investimento empresarial em inovação de não PME	297	424.494.557	357.215.787	136.982.786	73.487.017	29.824.051
TOTAL	685	569.757.415	500.081.572	194.023.508	124.987.843	50.439.298

Figura 27 – Eixo 1 - Reforçar a investigação, o desenvolvimento tecnológico e a inovação, 31 março 2020

Fonte: Sistema de Informação do POR Lisboa 2020 / Tratamento OADRL

Até 31 de março de 2020, o Eixo 1 teve 685 Operações Aprovadas, das quais 388 Operações foram Aprovadas na PI 0101—“Reforço da Investigação científica e tecnológica”, e 229 Operações na PI 0102 “Atividades de I&D empresarial e Investimento empresarial em inovação de não PME”, apresentando esta última menor Investimento Aprovado (Figura 27)

Eixo 2 - Reforçar a competitividade das PME

O Eixo 2 enquadra-se no Domínio Temático 01 “Competitividade e Internacionalização”, e tem três Prioridades de Investimento: “Promover o Empreendedorismo Qualificado e Criativo”, “Internacionalização das PME — Pequenas e Médias Empresas” e “Qualificação e Inovação das PME”

(<https://lisboa.portugal2020.pt/np4/62.html>).

Eixo 2 - Reforçar a investigação, o desenvolvimento tecnológico e a inovação

Domínio Temático 01 - Competitividade e Internacionalização

Objetivo Temático 03 - Reforçar a competitividade das pequenas e médias empresas

Regulamentos: SI; SIAC;

Prioridade de Investimento	Operações Aprovadas (€)				Despesa Validada (€)	
	Nº Operações Aprovadas	Investimento / Custo Total Aprovado	Investimento / Custo Elegível	Fundo Comunitário	Investimento/ Custo Elegível	Fundo Comunitário Executado
PI 0301 Empreendedorismo qualificado e criativo	44	25.957.709	24.561.403	10.093.962	2.335.217	1.460.789
PI 0302 Internacionalização das PME - Pequenas e Médias Empresas	623	228.383.208	204.232.758	82.621.747	60.690.669	25.017.509
PI 0303 Qualificação e inovação das PME	317	265.663.243	210.352.907	77.185.382	44.428.707	21.584.807
TOTAL	984	520.004.160	439.147.068	169.901.091	107.454.593	48.063.105

Figura 28 – Eixo 2 - Reforçar a competitividade das PME, 31 março 2020

Fonte: Sistema de Informação do POR Lisboa 2020 / Tratamento OADRL

Até 31 de março de 2020, o Eixo 2 teve 984 Operações Aprovadas, das quais 623 Operações foram Aprovadas na Internacionalização das PME, 317 Operações na Qualificação e Inovação, e 44 Operações no reforço do Empreendedorismo Qualificado e Criativo (Figura 28).

Eixo 3 - Eficiência energética nas infraestruturas públicas

O Eixo 3 enquadra-se no Domínio Temático 04 “Sustentabilidade e eficiência no uso de recursos” e tem duas Prioridades de Investimento: “Aumentar a eficiência energética nas empresas, apoiando a implementação de medidas de eficiência energética e racionalização de consumo” e “Apoio à eficiência energética, à gestão inteligente da energia e à utilização das energias renováveis nas infraestruturas públicas, nomeadamente nos edifícios públicos e no setor da habitação” (<https://lisboa.portugal2020.pt/np4/63.html>).

Eixo 3 - Eficiência energética nas infraestruturas públicas

Domínio Temático 04 - Sustentabilidade e Eficiência no Uso de Recursos

Objetivo Temático 04 - Apoio à Transição para uma Economia de Baixo Teor de Carbono em todos os Setores

Regulamentos: LISBOA

Prioridade de Investimento	Operações Aprovadas (€)			Despesa Validada (€)		
	Nº Operações Aprovadas	Investimento/ Custo Total Aprovado	Investimento/ Custo Elegível	Fundo Comunitário	Investimento/ Custo Elegível	Fundo Comunitário Executado
PI 0402 Promoção da eficiência energética e a da utilização das energias renováveis nas empresas	0	0	0	0	0	0
PI 0403 Apoio à utilização da eficiência energética e das energias renováveis nas infraestruturas [...] edifícios [...]	26	14.797.493	10.940.280	5.311.776	141.172	63.321
TOTAL	26	14.797.493	10.940.280	5.311.776	141.172	63.321

Figura 29 – Eixo 3 - Eficiência energética nas infraestruturas públicas, 31 março 2020

Fonte: Sistema de Informação do POR Lisboa 2020 / Tratamento OADRL

Até 31 de março de 2020, o Eixo 3 teve 26 Operações Aprovadas, com um Investimento de cerca de 14,8 M€ e 50% deste valor em Fundo Comunitário Aprovado (Figura 29).

Eixo 4 - Preservar e proteger o ambiente e promover a utilização eficiente dos recursos

O Eixo 4 enquadra-se no Domínio Temático 04 “Sustentabilidade e Eficiência no Uso dos recursos”, e tem apenas uma Prioridade de Investimento: “Conservação, proteção, promoção e desenvolvimento do património natural e cultural” (<https://lisboa.portugal2020.pt/np4/64.html>).

Eixo 4 - Apoiar a transição para uma economia de baixo teor de carbono em todos os setores

Domínio Temático 04 - Sustentabilidade e Eficiência no Uso dos recursos

Objetivo Temático 06 - Património natural e cultural

Regulamentos: LISBOA

Prioridade de Investimento	Operações Aprovadas (€)				Despesa Validada (€)	
	Nº Operações Aprovadas	Investimento/ Custo Total Aprovado	Investimento / Custo Elegível	Fundo Comunitário	Investimento / Custo Elegível	Fundo Comunitário Executado
PI 0603 Conservação, proteção, promoção e desenvolvimento do património natural e cultural	53	39.718.475	33.814.924	16.727.505	14.312.827	7.156.414
TOTAL	53	39.718.475	33.814.924	16.727.505	14.312.827	7.156.414

Figura 30 – Eixo 4 - Preservar e proteger o ambiente e promover a utilização eficiente dos recursos

Fonte: Sistema de Informação do POR Lisboa 2020 /Tratamento OADR

Até 31 de março de 2020, o Eixo 4 tem 53 Operações Aprovadas, agora com o valor de Fundo Comunitário Executado de 7,15 M€, e com um Investimento (Custo Total Aprovado) de 39,7 M€ (Figura 30).

Eixo 5 - Promover a sustentabilidade e a qualidade do emprego e apoiar a mobilidade laboral

O Eixo 5 enquadra-se em dois Domínios Temáticos: DT01 “Competitividade e Internacionalização” e DT02 “Inclusão Social e Emprego”. No DT01 tem uma Prioridade de Investimento “Formação para a inovação empresarial”. No DT02 tem duas Prioridades de Investimentos: “Integração de adultos no mercado laboral” e “Formação modular certificada” (<https://lisboa.portugal2020.pt/np4/65.html>).

Eixo 5 - Promover a sustentabilidade e a qualidade do emprego e apoiar a mobilidade dos trabalhadores

Domínio Temático 01 - Competitividade e Internacionalização

Domínio Temático 02 - Inclusão Social e Emprego

Objetivo Temático 08 - Promover a sustentabilidade e a qualidade do emprego e apoiar a mobilidade laboral

Regulamentos: SI; LISBOA

Prioridade de Investimento	Operações Aprovadas (€)				Despesa Validada (€)	
	Nº Operações Aprovadas	Investimento/ Custo Total Aprovado	Investimento/ Custo Elegível	Fundo Comunitário	Investimento/ Custo Elegível	Fundo Comunitário Executado
DT01 - Competitividade e Internacionalização						
PI 0805 Formação para a inovação empresarial	97	12.211.131	11.684.081	5.894.310	370.756	187.734
DT02 - Inclusão Social e Emprego						
PI 0801 Integração dos adultos no mercado laboral*	5	54.482.118	54.482.118	27.241.059	43.168.252	21.584.126
PI 0805 Formação modular	171	30.193.100	30.130.346	15.065.173	3.935.478	1.967.739
TOTAL	273	96.886.348	96.296.546	48.200.542	47.474.485	23.739.598

Figura 31 – Eixo 5 - Promover a sustentabilidade e a qualidade do emprego e [...], 31 março 2020

Nota: *Instrumentos Financeiros – subvenções IEFP

Fonte: Sistema de Informação do POR Lisboa 2020 /Tratamento OADRL

Até 31 de março de 2020, o Eixo 5 teve um total de 273 Operações Aprovadas, concentrando-se a maioria na PI 0805 (“Formação modular” com 97 Op.A, na DT02 – Inclusão Social e Emprego), com 176 Operações, mas com um valor Aprovado de cerca de 84,6 M€. Na PI 0805 (“Formação para a inovação empresarial”, na DT01-competitividade e Internacionalização) houve 97 Operações embora com 12,2 M€. Na PI 0801 (DT02) houve apenas 5 Operações, mas com um Investimento de 54,5 M€, sendo o Fundo Comunitário Executado. O Total do valor Elegível Aprovado previsto na PI 0801, foi realizado por subvenções que o Instituto do Emprego e Formação Profissional, I.P, concede a entidades públicas e privadas com “Apoios à contratação para adulto” e “Estágios para Adulto” (Figura 30).

Eixo 6 - Promover a inclusão social e combater a pobreza e a discriminação

O Eixo 6 enquadra-se no Domínio Temático 02 “Inclusão Social e Emprego”, e tem cinco Prioridades de Investimento: “Intervenções integradas em territórios vulneráveis e Inclusão ativa de população com deficiência/incapacidade”, “Combate à violência de género/doméstica”, “Estratégias de desenvolvimento local lideradas pelas comunidades locais”, “Infraestruturas e equipamentos sociais e de saúde”, e “Desenvolvimento socioeconómico de base local”, (<https://lisboa.portugal2020.pt/np4/66.html>).

Eixo 6 - Promover a inclusão social e combater a pobreza e a discriminação

Domínio Temático 02 - Inclusão Social e Emprego

Objetivo Temático 09 - Promoção da Inclusão Social e Combate à Pobreza e à Discriminação

Regulamentos: SI; SAICT; LISBOA

Prioridade de Investimento	Operações Aprovadas (€)			Despesa Validada (€)		
	Nº Oper. Aprov.	Investimento/ Custo Total Aprovado	Investimento/ Custo Elegível	Fundo Comunitário	Investimento / Custo Elegível	Fundo Comunitário Executado
Domínio Temático 02 - Inclusão Social e Emprego						
PI 0901 Inclusão ativa, inclusivamente com vista a promover oportunidades iguais e a participação ativa e melhorar a empregabilidade	46	56.411.311	56.390.836	28.195.418	43.293.248	21.646.624
PI 0903 Luta contra todas as formas de discriminação e promoção da igualdade de oportunidades	14	1.057.629	1.057.629	528.814	168.025	84.012
PI 0904 Melhoria do acesso a serviços sustentáveis, de grande qualidade e a preços comportáveis, incluindo cuidados de saúde e serviços sociais de interesse geral	24	16.142.969	16.142.969	8.071.485	11.769	5.884
PI 0906 Estratégias de desenvolvimento local lideradas pelas comunidades locais	104	3.339.593	3.339.593	1.669.796	1.265.815	632.907
PI 0907 Investimento na saúde e nas infraestruturas sociais que contribuam para o desenvolvimento nacional, regional e local, para a redução das desigualdades de saúde, para a promoção da inclusão social através de melhor acesso aos serviços sociais, culturais e de recreio, assim como para a transição dos serviços institucionais para os serviços de base comunitária	74	158.754.005	127.861.503	63.930.752	84.923.277	42.461.639
PI 0910 Investimentos no contexto de estratégias de desenvolvimento local de base comunitária.	94	7.730.604	6.341.837	2.876.992	3.497.064	1.634.362
TOTAL	356	243.436.111	211.134.367	105.273.257	133.159.197	66.465.429

Figura 32 – Eixo 6 - Promover a inclusão social e combater a pobreza e discriminação, 31 março 2020

Fonte: Sistema de Informação do POR Lisboa 2020 / Tratamento OADR

Até 31 de março de 2020, o Eixo 6 teve um total de 356 Operações Aprovadas, concentrando-se a maioria na PI 0910, sendo a maior percentagem de Fundo Executado incidir na PI 0906 e PI 0910 respetivamente. A PI 0901 com 46 Operações Aprovadas apresenta um Investimento (Custo Total Aprovado) de cerca de 56,4 M€ que está a ser Executado em “Intervenções integradas em territórios vulneráveis” e “Inclusão ativa de população com deficiência e/ou incapacidade” (Figura 32).

Eixo 7 - Investir na educação, na formação e na formação profissional para a aquisição de competências e na aprendizagem ao longo da vida

O Eixo 7 enquadra-se no Domínio Temático 03 “Capital Humano” e tem quatro Prioridades de Investimento: “Redução do abandono escolar”, “Aprendizagem ao longo da vida”, “Ensino profissional para jovens” e “Infraestruturas de ensino básico e secundário e Equipamentos de ensino superior” (<https://lisboa.portugal2020.pt/np4/67.html>).

Eixo 7 - Investir na educação, na formação e na formação profissional para a aquisição de competências e na aprendizagem ao longo da vida

Domínio Temático 03 - Capital Humano

Objetivo Temático 10 - Investir na educação, na formação e na formação profissional para aquisição de competências e a aprendizagem ao longo da vida

Regulamentos: LISBOA

Prioridade de Investimento	Operações Aprovadas (€)				Despesa Validada (€)	
	Nº Operações Aprovadas	Investimento/ Custo Total Aprovado	Investimento/ Custo Elegível	Fundo Comunitário	Investimento / Custo Elegível	Fundo Comunitário Executado
PI 1001 Redução do abandono escolar	94	38.865.138	38.855.165	19.427.582	14.106.404	7.053.202
PI1003 Aprendizagem ao longo da vida	85	18.265.120	18.265.120	9.132.560	1.899.174	949.587
PI 1004 Ensino profissional para jovens	58	52.685.130	51.934.267	25.967.133	34.963.150	17.481.575
PI 1005 Infraestruturas de ensino pré-escolar / Infraestruturas de ensino básico e secundário / Equipamentos de ensino superior	143	82.452.681	59.183.382	29.591.691	38.836.031	19.418.016
TOTAL	380	192.268.069	168.237.934	84.118.967	89.804.759	44.902.380

Figura 33 – Eixo 7 - Investir na educação, na formação e na formação profissional para [...], 31 março 2020

Fonte: Sistema de Informação do POR Lisboa 2020 / Tratamento OADRL

Até 31 de março de 2020, o Eixo 7 teve 380 Operações Aprovadas, concentrando-se na PI 1005 o maior Investimento (Custo Total Aprovado) de 82,5 M€. Logo seguir, a PI 1004 tem um Investimento (CTA) de 52,6 M€ seguida da PI 1001 com um Investimento (CTA) de 38,9 M€. A PI 1003 apresenta Investimentos (CTA) para a melhoria da igualdade de acesso à aprendizagem ao longo da vida e das aptidões e das Competências dos trabalhadores com aprendizagem flexíveis no valor de 18,2 M€ (Figura 33).

Eixo 8 - Desenvolvimento urbano sustentável

O Eixo 8 enquadra-se em dois Domínios Temáticos: DT02 “Inclusão Social e Emprego” e DT04 “Sustentabilidade e Eficiência no Uso dos recursos”. No DT02 tem apenas uma Prioridade de Investimento “Regeneração socioeconómica e física de comunidades e zonas desfavorecidas”. No DT04 tem duas Prioridades de Investimento: “Mobilidade Sustentável” e “Reabilitação Urbana”.

Eixo 8 - Desenvolvimento urbano sustentável

Domínio Temático 02 - Inclusão Social e Emprego

Objetivo Temático 09 - Promover a integração social e combater a pobreza e qualquer discriminação

Domínio Temático 04 - Sustentabilidade e Eficiência no Uso dos Recursos

Objetivo Temático 04 - Mobilidade Urbana Sustentável

Objetivo Temático 06 - Reabilitação Urbana

Regulamentos: LISBOA

Prioridade de Investimento	Operações Aprovadas (€)			Despesa Validada (€)		
	Nº Operações Aprovadas	Investimento/ Custo Total Aprovado	Investimento/ Custo Elegível	Fundo Comunitário	Investimento/ Custo Elegível	Fundo Comunitário Executado
Domínio Temático 02 - Inclusão Social e Emprego						
PI 0908-Regeneração socioeconómica e física de comunidades e zonas desfavorecidas	87	47.023.519	40.860.975	19.702.237	18.182.068	9.184.784
Domínio Temático 04 - Sustentabilidade e Eficiência no Uso dos Recursos						
PI 0405- Mobilidade Urbana Sustentável	82	95.705.102	70.289.293	35.144.647	20.651.506	10.325.753
PI 0605 -Reabilitação Urbana	60	90.039.333	83.956.845	33.967.673	19.928.404	12.245.452
TOTAL	229	232.767.954	195.107.113	88.814.557	58.761.978	31.755.989

Figura 34 – Eixo 8 - Desenvolvimento urbano sustentável, 31 março 2020

Fonte: Sistema de Informação do POR Lisboa 2020 / Tratamento OADR

Até 31 de março de 2020, a PI 0405 tem um Investimento (Custo Total Aprovado) de 95,7 M€. PI 0605 tem um Investimento (CTA) de 90,0 M€. A PI 0908-Regeneração socioeconómica e física de comunidades e zonas desfavorecidas apresenta um investimento de 47 M€. Nesta data, o Eixo 8 tem 229 Operações Aprovadas, com um Investimento (CTA) de 232,8 M€ (Figura 34).



PROJETOS EM DESTAQUE

3

03 PROJECTOS EM DESTAQUE

PORTUGAL 2020 na RLVT



Destacam-se seis projetos cofinanciados pelo Portugal 2020 na RLVT, e que se distribuem pelas sub-regiões Oeste, Médio Tejo, Lezíria do Tejo e AML enquadrados nos Programas Operacionais Regionais do Centro, do Alentejo, ou ainda nos Programas Operacionais Temáticos, nomeadamente:

1. No POCI, Eixo Prioritário 01 - Reforço da investigação, do desenvolvimento tecnológico e da inovação
 - Investimento das empresas em inovação e investigação - CLEAN 4G
2. No POR Centro, Oeste, Eixo Prioritário 07 - Afirmar a sustentabilidade dos territórios (CONSERVAR)
 - Impulsionar a economia local – Qualificação e Dinamização da Rota dos Dinossauros
3. No POR Alentejo, Eixo Prioritário 08 Ambiente e sustentabilidade
 - Património Natural e Cultural - reabilitação e conservação da Reserva Natural do Paúl do Boquilobo
4. No POSEUR, Médio Tejo: Eixo Prioritário 02 - Promover a adaptação às alterações climáticas e a prevenção e gestão de riscos
 - Sistema de Avaliação e Resposta às Cheias na Lezíria do Tejo
5. No PO Mar 2020, no Eixo Prioritário 1 - Promover uma pesca ambientalmente sustentável, eficiente em termos de recursos, inovadora, competitiva e baseada no conhecimento
 - Desenvolvimento de técnicas inovadoras de conservação e utilização - ALGA4FOOD
6. No POISE, no Eixo Prioritário 3 - Promover a inclusão social e combater a pobreza e a discriminação
 - Promover a capacitação de grupos potencialmente vulneráveis - Centro Social de Carnide
7. No POCH, no Eixo Prioritário 1 - Promoção do sucesso educativo, do combate ao abandono escolar e reforço da qualificação dos jovens para a empregabilidade
 - Dotar os jovens das competências necessárias à sua inclusão no mercado de trabalho, com uma aposta no âmbito das Energias Renováveis e das Artes do Espetáculo

1 Clean 4G

Código do projeto	POCI-01-0247-FEDER-038323		
Eixo Prioritário	1 Reforço da investigação, do desenvolvimento tecnológico e da inovação		
Região de intervenção	NUTS III – Oeste		
Entidade beneficiária	CMP-CIMENTOS MACEIRA E PATAIAS S.A.		
Início	01-09-2018	Conclusão	31-10-2019
Custo Total Elegível	1.064.831,01€	Apoio financeiro UE	546.720,16 € (FEDER)
Objetivo Temático	1		
Prioridade de Investimento	1.2. Promoção do investimento das empresas em inovação e investigação, o desenvolvimento de ligações e sinergias entre empresas, centros de I&D e o setor do ensino superior, em especial a promoção do desenvolvimento de produtos e serviços, transferência de tecnologia, inovação social, eco inovação e aplicações de interesse público, no estímulo da procura, em redes, clusters e inovação aberta através da especialização inteligente, apoio à investigação tecnológica aplicada, linhas piloto, ações de validação precoce de produtos, capacidades avançadas de produção e primeira produção, em especial no que toca às tecnologias facilitadoras essenciais e à difusão de tecnologias de interesse geral		
Instrumento	Sistema de Incentivos à I&D Empresarial		
Medida	I&DT - Individuais		

Descrição: O projeto Clean4G visa a Conversão de CO² do processo de produção de cimento num combustível gasoso limpo para utilização no mesmo processo (circularidade no processo de emissões de cimento).

O Clean4G introduz 2 novos processos de conversão de CO² da indústria cimenteira: a metanação e o processo de electro oxidação de bio-óleo de liquefação de biomassa. Ambos vão produzir metano e/ou metanol que será injetado nos fornos de cimento, conduzindo a diminuição global das emissões.

Mais informação em Fonte: <https://cerena.ist.utl.pt/projects/clean4g-conversion-co2-cement-production-process-clean-gaseous-fuel-use-same-process>



2 ROTA DOS DIÑOSSAUROS

Código do projeto	CENTRO-07-2316-FEDER-000243		
Eixo Prioritário	07 - Afirmar a sustentabilidade dos territórios (CONSERVAR)		
Região de intervenção	NUTS III - Oeste		
Entidade beneficiária	Município da Lourinhã		
Início	05-02-2018	Conclusão	30-06-2020
Custo Total Elegível	661.831,27 €	Apoio financeiro UE	562.556,58 € (FEDER)
Domínio Temático	Preservar e proteger o ambiente e promover a eficiência energética		
Prioridade de Investimento 0605	A adoção de medidas destinadas a melhorar o ambiente urbano, a revitalizar as cidades, recuperar e descontaminar zonas industriais abandonadas, incluindo zonas de reconversão, a reduzir a poluição do ar e a promover medidas de redução de ruído;		
Tipologia de Intervenção	Proteção, desenvolvimento e promoção de ativos públicos culturais e patrimoniais		

Descrição: A operação de Qualificação e Dinamização da Rota dos Dinossauros, situa-se no centro histórico da vila da Lourinhã e tem como objetivo, tornar-se um produto diferenciador da região, com elevada responsabilidade social e pedagógica, ao fomentar o interesse de visita à região e ao mesmo tempo impulsionar a economia local. No âmbito do Plano de Ação de Regeneração Urbana da Lourinhã, pretende-se qualificar algumas artérias urbanas da vila da Lourinhã com a colocação de réplicas de dinossauros, de forma a revitalizar e requalificar o espaço público ao longo de toda a rota. O percurso será dotado de sinalética discreta que não perturbe a fruição dos espaços e das peças, mas que contenha a informação necessária à circulação dentro da rota e à identificação dos vários dinossauros. Será ainda dotado de uma rede de mobiliário e equipamento urbano que se revelem uma mais-valia para o espaço.

Mais informação em Fonte: http://www.cm-lourinha.pt/_uploads/2019_12_12_Pub_Web__Qualif_Dinam_Rota_Dinossauros.pdf
<https://www.regiaonline.pt/l/vila-da-lourinha-com-modelos-de-dinossauros-a-escala-real-para-atrair-turistas/>



3 RESERVA NATURAL PAÚL DO BOQUILOBO

Código do projeto	ALT20-08-2114-FEDER-000122		
Eixo Prioritário	08 Ambiente e sustentabilidade		
Região de intervenção	NUTS III - Lezíria do Tejo		
Entidade beneficiária	Município da Golegã		
Início	2017	Conclusão	2018
Custo Total Elegível	212.572,21 €	Apoio financeiro UE	148.800,55 € (FEDER)
Prioridade de Investimento 0603	A conservação, proteção, promoção e o desenvolvimento do património natural e cultural		
Tipologia de Intervenção	Património natural e cultural		
Tipologia de Operação	Património Natural e Cultural		

Descrição: O projeto de requalificação, reabilitação e conservação da Reserva Natural do Paúl do Boquilobo visa: i) a conservação das paisagens, ecossistemas, espécies e variabilidade genética; ii) o desenvolvimento por forma a contribuir para a sustentabilidade económica, sociocultural e ecológica; iii) o conhecimento de modo a direcionar a reserva para a investigação, monitorização, educação e troca de informação, relacionados com temas de conservação e desenvolvimento locais, nacionais e globais. O projeto da autarquia da Golegã, permitirá dotar a Reserva de melhores condições de visitação e observação contemplando intervenções em áreas dos dois municípios: Golegã e Torres Novas.

Mais informação em Fonte: <https://www.cimlt.eu/todos-os-documentos/1769-requalificacao-reabilitacao-e-conservacao-da-reserva-natural-do-paul-do-boquilobo/file>
<https://www.cm-golega.pt/autarquia/projetos-cofinanciados/2020/requalificacao-reabilitacao-e-conservacao-da-reserva-natural-do-paul-do-boquilobo>



4 AVALIAÇÃO E RESPOSTA A RISCOS DE CHEIAS

Código do projeto	POSEUR-02-1810-FC-000444		
Eixo Prioritário	02 Promover a adaptação às alterações climáticas e a prevenção e gestão de riscos		
Região de intervenção	NUTS III – Lezíria do Tejo		
Entidade beneficiária	Comunidade Intermunicipal da Lezíria do Tejo		
Início	16-05-2017	Conclusão	31-12-2018
Custo Total Elegível	262.968,50 €	Apoio financeiro UE	223.523,23 € (FC)
Objetivo principal	Melhorar a resposta dos agentes de Proteção Civil em situação de ocorrência de cheias na Lezíria do Tejo, através do desenvolvimento de uma aplicação de gestão e da tipificação de procedimentos de resposta a cheias, tendo como base os levantamentos cartográficos.		
Prioridade	Reforço das capacidades de adaptação às alterações climáticas pela adoção e articulação de medidas transversais, sectoriais e territoriais		
Tipologia de Operação	Planeamento e gestão de riscos		

Descrição: O projeto “Sistema de Avaliação e Resposta às Cheias na Lezíria do Tejo” visa o desenvolvimento de um sistema que apoie os agentes de proteção civil no aviso à população em situações de cheias no rio Tejo.

O projeto é composto por três componentes, sendo elas:

1. Elaboração do Modelo Digital de Terreno (MDT) e Levantamento Batimétrico do leito do rio Tejo;
2. Instalação de três sensores de nível submersíveis e o Desenvolvimento de uma Aplicação de Gestão e Monitorização do Risco de Cheias;
3. Tipificação de Procedimentos de Mecanismos de Resposta a Cheias.

Mais informação em Fonte: <https://www.cimlt.eu/actividades/gestao-de-programas-e-projectos/po-seur/sistema-de-avaliacao-e-resposta-as-cheias>



5 ALGA4FOOD

Código do projeto	MAR-01.03.01-FEAMP-0016		
Eixo Prioritário	Desenvolvimento Sustentável da Aquicultura,		
Região de intervenção	NUTS III – Área Metropolitana de Lisboa		
Entidade beneficiária	Faculdade de Ciências e Tecnologias da Universidade Nova de Lisboa		
Início	01-01-2017	Conclusão	31-12-2019
Custo Total Elegível	571.163,76 €	Apoio financeiro UE	427.886,08 € (FEAMP)
Domínio	Inovação, do Aconselhamento e dos Investimentos Produtivos – Ação Inovação e Conhecimento		
Prioridade	1 – Promover uma Pesca Ambientalmente Sustentável, Eficiente em termos de Recursos, Inovadora, Competitiva e baseada no Conhecimento		
Medida	3 – Inovação e conhecimento que está estabelecida no regime de apoio à Inovação e à Transferência de Conhecimentos entre Cientistas e Pescadores		
Tipologia de Operação	-		

Descrição: O projeto ALGA4FOOD - «Algas na Gastronomia - Desenvolvimento de técnicas inovadoras de conservação e utilização», enquadra-se na estratégia de inovação e transferência de conhecimentos entre cientistas e intervenientes do sector das pescas, procurando:

- Aumentar a diversidade e qualidade das algas disponibilizadas para alimentação;- Desenvolver novas técnicas de conservação para algas como forma de preservar as suas características organoléticas originais (aroma, textura, cor);
- Avaliar o efeito dos diversos processos de conservação através de parâmetros físico-químicos e análise sensorial;
- Desenvolver novas estratégias e produtos para a alteração de hábitos alimentares e introdução das algas na dieta portuguesa;- Avaliar a qualidade dos produtos desenvolvidos através de parâmetros físico-químicos e análise sensorial;- Contribuir para a introdução e aceitação de um recurso alimentar extremamente valioso do ponto de vista nutricional e ambiental, e ainda pouco divulgado;- Divulgar e transferir o conhecimento entre cientistas e pescadores e aquicultores.

Fonte: <https://alga4food.wixsite.com/page/sobre> ; <http://www.mar2020.pt/noticias/comissao-europeia-distingue-projeto-portugues/>



ALGA 4 FOOD



6 INCLUSÃO SOCIAL

Código do projeto	POISE-30-2017-01		
Eixo Prioritário	Promover a inclusão social e combater a pobreza e a discriminação		
Região de intervenção	NUTS III – Área Metropolitana de Lisboa		
Entidade beneficiária	Centro Social de Carnide, Lisboa		
Início	24-10-2018	Conclusão	31-12-2018
Custo Total Elegível	90.891.26€	Apoio financeiro UE	77 257.57 € (FSE)
Domínio Temático	-		
Prioridade de Investimento	Inclusão ativa, com vista à promoção da igualdade, da igualdade de oportunidade e da participação ativa e a melhoria da empregabilidade		
Tipologia de Intervenção	Inclusão ativa de grupos vulneráveis		

Descrição: Promover a capacitação de grupos potencialmente vulneráveis a nível pessoal, social e/ou profissional

Objetivos do Projeto:

- Desenvolvimento de competências de natureza pessoal e social, dado que assumem como críticas para a inserção ou reinserção social e profissional;
- Aquisição de competências básicas de leitura, escrita, cálculo e uso da TIC, por parte dos adultos, que lhes permitam a integração num curso para a obtenção de dupla certificação ou em processos de reconhecimento, validação e certificação de competências (RVCC);
- Aumento das competências sociais e profissionais, facilitando o seu acesso ao mercado de trabalho, potenciando a sua empregabilidade e reduzindo a vulnerabilidade económica.

Fonte: <http://www.cscarnide.pt/formacao-para-a-inclusao/>



7 QUALIFICAÇÃO JOVENS

Código do projeto	POCH-01-5571-FSE-001109		
Eixo Prioritário	Promoção do sucesso educativo, do combate ao abandono escolar e reforço da qualificação dos jovens para a empregabilidade		
Região de intervenção	NUTS III – Médio Tejo		
Entidade beneficiária	AGRUPAMENTO DE ESCOLAS Nº 2 DE ABRANTES		
Início	01-09-2016	Conclusão	31-08-2019
Custo Total Elegível	239.629 €	Apoio financeiro UE	203.684,65 € (FSE)
Objetivo Temático	Investir na educação, na formação e na formação profissional para aquisição de competências e a aprendizagem ao longo da vida		
Prioridade de Investimento	04 - Melhoria da pertinência do ensino e da formação ministrados para o mercado de trabalho, facilitação a transição da educação para o trabalho e reforço dos sistemas de ensino e formação profissionais e da sua qualidade, inclusive através de mecanismos de antecipação de competências, adaptação dos currículos e criação e desenvolvimento de sistemas de ensino baseados no trabalho, nomeadamente sistemas de ensino dual e de aprendizagem		

Descrição: Nos anos letivos de 2016/2017 e 2017/2018, o Agrupamento de Escolas Nº 2 de Abrantes deu continuidade à sua aposta na organização de cursos profissionais que visam dotar os jovens das competências necessárias à sua inclusão no mercado de trabalho, com uma aposta no âmbito das Energias Renováveis e das Artes do Espetáculo, resultantes dos índices de satisfação muito significativos recolhidos junto das empresas e instituições nas quais os jovens têm vindo a realizar a Prática em Contexto de Trabalho. O projeto engloba quatro turmas, duas de técnico de Artes do Espetáculo – Interpretação e duas de Técnico Instalador de Sistemas Solares Térmicos, envolvendo 66 formandos e 70488 horas de formação.

Mais informação em Fonte: http://www.esmf.pt/poch_2016/Inf_POCH_Site_Agrupamento2016.pdf / <http://www.esmf.pt/index.html>



AGRUPAMENTO DE ESCOLAS
Nº2 DE ABRANTES



POR Lisboa 2020



Destacam-se cinco projetos cofinanciados pelo Programa Operacional Regional Lisboa 2020 (POR Lisboa 2020), que se enquadram nos Eixos 1 a 8, que contribuem para o aumento da competitividade regional, com impactos significativos na educação, na saúde, na qualidade do ambiente rural e urbano, na qualidade de vida da população da Região de Lisboa e na competitividade internacional.

No POR Lisboa 2020, a exigência ao nível de seleção das candidaturas induz a que estes projetos detenham elevado mérito e qualidade. Refira-se que, além destes projetos, existem muitos outros Aprovados nos oito Eixos que representam também casos de sucesso relevantes em diferentes áreas, sectores e localização territorial, contribuindo para o efeito alargado do POR Lisboa 2020 no desenvolvimento regional.

No Eixo Prioritário 1 – Reforçar a Investigação, o Desenvolvimento Tecnológico e a Inovação:

- Investigação e Desenvolvimento *GREEN H2ICE*

No Eixo Prioritário 2 – Reforçar a competitividade das PME:

- Inovação Produtiva e criação de conteúdos - *BROCINEMA INTERNACIONALIZAÇÃO*

No Eixo Prioritário 3 – Apoiar a transição para uma economia de baixo teor de carbono em todos os setores:

- Apoio à Eficiência Energética - *BAIRRO DO PER DO BOM RETIRO*

No Eixo Prioritário 4 – Preservar e proteger o ambiente e promover a utilização eficiente dos recursos:

- Regeneração Urbana de conservação, proteção do património natural *JARDIM DAS NASCENTES*

No Eixo Prioritário 5 – Promover a sustentabilidade e a qualidade do emprego e apoiar a mobilidade dos trabalhadores

- Descoberta e desenvolvimento de medicamentos *VECTORB2B COLAB*

No Eixo Prioritário 6 – Promover a Inclusão Social e Combater a Pobreza e a Discriminação:

- Desenvolvimento tecnológico *UCC INTEGRADOS RAINHA D. LEONOR*

No Eixo Prioritário 7 – Investir na educação, na formação e na formação profissional para a aquisição de competências e na aprendizagem ao longo da vida:

- Tecnologias de Realidade Virtual e Aumentada *LABORATÓRIO MULTIMÉDIA E REALIDADE VIRTUAL*

No Eixo Prioritário 8 – Desenvolvimento urbano sustentável:

- Qualificação de Percursos Pedonais entre o Interface da Reboleira e os Polos Empregadores e de Educação/Formação do Polo Industrial da Venda Nova

1 Green H2ICE

Código do projeto	LISBOA-01-0247-FEDER-038465		
Eixo Prioritário 1, OT1	Reforçar a investigação, o desenvolvimento tecnológico e a inovação		
Região de intervenção	NUTS II - Área Metropolitana de Lisboa		
Entidade beneficiária	TecnoVeritas – Serviços de Engenharia e Sistemas Tecnológicos, Lda.		
Data Início	01-03-2018	Data Conclusão	29-02-2020
Custo Total Elegível	696.759,35 €	Apoio financeiro UE	278.703,74 € (FEDER)
Domínio Temático	Competitividade e Internacionalização		
P.Investimento 0102	Promoção do investimento das empresas na I&D, o desenvolvimento de ligações e sinergias entre empresas, centros de I&D e o setor do ensino superior (...)		
Tipologia Intervenção	Atividades de I&D empresarial		
Tipologia Operação	Sistema de Incentivos à Investigação e Desenvolvimento Tecnológico - Projetos de I&DT Empresas		

Objetivo: Investigação e Desenvolvimento de uma Estação Integrada de Produção Renovável de Hidrogénio de Alta Eficiência para Abastecimento de Viaturas

Descrição: O projeto GREEN H2ICE conta com a participação da OZ Energia S.A. e do Laboratório Nacional de Energia e Geologia e pretende investigar e desenvolver uma estação integrada de produção renovável de hidrogénio de alta eficiência para abastecimento de viaturas, em particular através da conceção de um novo e disruptivo eletrolisador e de um novo processo de conversão de motores de combustão interna para funcionarem a hidrogénio.

É objetivo do projeto demonstrar a produção sustentável de hidrogénio verde, produzido a partir de fontes renováveis, bem como a sua utilização como combustível para motores de combustão interna, explorando o benefício ambiental daí decorrente.

Mais informação em Fonte: <https://www.tecnoveritas.net/pt/projetos-id/greenh2ice/>





2 Brocinema internacionalização

Código do projeto	LISBOA-02-0752-FEDER-024735		
Eixo Prioritário 2	Reforçar a competitividade das pequenas e médias empresas		
Região de intervenção	NUTS II - Área Metropolitana de Lisboa		
Entidade beneficiária	BRO, LDA		
Início	01-02-2017	Conclusão	31-01-2020
Custo Total Elegível	212.136,77 €	Apoio financeiro UE	84.854,71 € (FEDER)
Domínio Temático	Competitividade e Internacionalização		
Prioridade de Investimento 0302	Desenvolvimento e aplicação de novos modelos empresariais para PME, especialmente no que respeita à internacionalização		
Tipologia de Intervenção	Internacionalização das PME		
Tipologia de Operação	SI Qualificação e internacionalização das PME - Projeto individual		

Descrição: A Bro é uma empresa de produção audiovisual que aposta na criação de conteúdos como documentários e conteúdos de televisão, que pretende agora apostar na internacionalização.

Pretende divulgar as suas competências na área das curtas e longas-metragens e ainda na produção de conteúdos audiovisuais. O objetivo do projeto passa pelo alcance de uma taxa de exportações de 36%.

Mais informação em: <https://www.brocinema.com/>



3 Bairro do PER do Bom Retiro

Código do projeto	LISBOA-03-1204-FEDER-000008		
Eixo Prioritário 3	Apoiar a transição para uma economia de baixo teor de carbono em todos os setores		
Região de intervenção	NUTS II - Área Metropolitana de Lisboa		
Entidade beneficiária	Município de Vila Franca de Xira		
Início	31-07-2017	Conclusão	30-10-2020
Custo Total Elegível	360 703,74 €	Apoio financeiro UE	180 351,88 € (FEDER)
Domínio Temático	Sustentabilidade e Eficiência no Uso de Recursos		
Prioridade de Investimento 0403	Apoio à eficiência energética, à gestão inteligente da energia e à utilização das energias renováveis nas infraestruturas públicas, nomeadamente nos edifícios públicos e no setor da habitação		
Tipologia de Intervenção	Eficiência energética nas habitações		
Tipologia de Operação	Eficiência energética nas habitações - habitação social		

Descrição: A intervenção tem por objetivo a reabilitação do Bairro Municipal do PER do Bom Retiro – 1ª Fase – Vila Franca de Xira, cujos trabalhos incidem nas partes comuns dos 6 edifícios, e envidraçados das frações tendo em vista a melhoria de eficiência energética das habitações, mediante uma gestão mais inteligente da energia.

As ações de melhoria a implementar previstas são as seguintes:

- Impermeabilização e isolamento das coberturas, incluindo a impermeabilização de
- Algerozes, muretes de platibanda, remates da chaminé, guarda-fogos, etc. e limpeza e
- Substituição de telhas danificadas;
- Aplicação de isolamento térmico pelo exterior;
- Substituição de tubos de queda;
- Substituição das caixilharias existentes por caixilharia de alumínio termolacado, com rutura térmica e vidro duplo;
- Substituição de estores existentes por estores térmicos.

Mais informação em : <https://www.cm-vfxira.pt/pages/2433>



4 Jardim das nascentes

Código do projeto	LISBOA-04-2114-FEDER-000019		
Eixo Prioritário 4	Preservar e proteger o ambiente e promover a utilização eficiente dos recursos		
Região de intervenção	NUTS II - Área Metropolitana de Lisboa		
Entidade beneficiária	Município de Montijo		
Início	01-01-2019	Conclusão	31-03-2020
Custo Total Elegível	1.291.723,27€	Apoio financeiro UE	645.861,63 € (FEDER)
Domínio Temático	Sustentabilidade e Eficiência no Uso de Recursos		
Prioridade de Investimento 0603	Conservação, proteção, promoção e desenvolvimento do património natural e cultural		
Tipologia de Intervenção	Património natural e cultural		
Tipologia de Operação	Património Natural		

Descrição: A operação consiste numa Ação de Regeneração Urbana de conservação, proteção, promoção e desenvolvimento de um património natural integrado no Corredor Verde Urbano de Montijo - estrutura verde com elevado valor ecológico e importância supra-urbana e regional - que é vital para assegurar a continuidade deste território natural de interligação entre o estuário do Tejo e o interior do território concelhio, mas também de agregação da malha mais antiga da cidade com as áreas de expansão urbana para nascente.

A requalificação paisagística projetada abrange toda a propriedade, integralmente inserida em área da Reserva Ecológica Nacional e com uma área natural de 3,7 hectares, para preservação das suas características biofísicas e hidrológicas, nomeadamente da vegetação ripícola e das duas linhas de água de escorrência pluvial, essenciais na hidrografia regional, corrigindo as margens da linha de água afetadas por situações de erosão, designadamente nos taludes de perfil longitudinal heterogéneo que urge estabilizar.

Fonte: Mais informação em: <https://www.mun-montijo.pt/pages/1186>;



5 Vector B2B CoLab

Código do projeto	LISBOA-05-3559-FSE-000002		
Eixo Prioritário	Promover a sustentabilidade e a qualidade do emprego e apoiar a mobilidade dos trabalhadores		
Região de intervenção	NUTS II - Área Metropolitana de Lisboa		
Entidade beneficiária	Vector B2B Drug Developing Association for Research In Biotechnology		
Início	04-03-2019	Conclusão	31/12/2021
Custo Total Elegível	2.394.000 €	Apoio financeiro UE	1.197.000 € (FEDER)
Domínio Temático	Competitividade e Internacionalização		
Prioridade de Investimento 0805	Adaptação à mudança dos trabalhadores, das empresas e dos empresários		
Tipologia de Intervenção	Emprego altamente qualificado nas empresas ou em COLABS		
Tipologia de Operação	Contratação de recursos humanos altamente qualificados em empresas ou COLABS		


Descrição: O Vector B2B resultou da iniciativa partilhada de sete entidades: o Laboratório Medinfar, S.A., a BEVAG, as Faculdades de Medicina, Farmácia e Medicina Veterinária da Universidade de Lisboa e a Universidade de Coimbra através do CNC.IBILI, sob coordenação da Technophage, S.A.

O Laboratório Colaborativo VectorB2B será um “balcão único” para outras empresas e instituições académicas envolvidas na descoberta e desenvolvimento de medicamentos biológicos, fornecendo serviços altamente qualificados desde a bancada até ao doente (B2B). O financiamento permite à VectorB2B reunir recursos humanos altamente qualificados em Portugal com conhecimento e experiência na descoberta e desenvolvimento de fármacos biológicos.

Mais informação em Fonte: <https://vectorb2b.com/financ/>

<http://www.fmv.ulisboa.pt/pt/noticias/faculdade/constituicao-da-associacao-vectorb2b-drug-developing-associacao-para-investigacao-em-biotecnologia>

VECTOR ^{B2B}




6 UCC Integrados Rainha D. Leonor

Código do projeto	LISBOA-06-4842-FEDER-000075		
Eixo Prioritário	Promover a inclusão social e combater a pobreza e a discriminação		
Região de intervenção	NUTS II - Área Metropolitana de Lisboa		
Entidade beneficiária	Santa Casa da Misericórdia de Lisboa		
Início	24-05-2018	Conclusão	30-06-2020
Custo Total Elegível	8.742.980 €	Apoio financeiro UE	4.371.490 € (FEDER)
Domínio Temático	Inclusão Social e Emprego		
Prioridade de Investimento 0907	Investimento na saúde e nas infraestruturas sociais que contribuam para o desenvolvimento nacional, regional e local, para a redução das desigualdades de saúde, para a promoção da inclusão social através de melhor acesso aos serviços sociais, culturais e de recreio, assim como para a transição dos serviços institucionais para os serviços de base comunitária		
Tipologia de Intervenção	Infraestruturas e equipamentos sociais e de saúde		
Tipologia de Operação	Infraestruturas e equipamentos sociais		

Descrição: O projeto consiste na requalificação do antigo Hospital Militar da Estrela, constituído por três edifícios interligados, com uma área bruta de, sensivelmente, 17 mil m². O objetivo é criar uma estrutura moderna e flexível, que permita a adaptação contínua à procura qualitativa e quantitativa de cuidados de saúde, fiável e humanizada, onde o desenvolvimento tecnológico desempenha um papel fulcral.

O antigo Hospital irá albergar diversos serviços, que serão disponibilizados faseadamente. A Torre será adaptada para garantir a instalação de cerca de 91 camas daquela que será a Unidade de Cuidados Continuados Integrados Rainha Dona Leonor.

Mais informação em Fonte: <https://www.scml.pt/saude/cuidados-continuados-integrados/>



7 Laboratório multimédia e realidade virtual

Código do projeto	LISBOA-07-5675-FEDER-000005		
Eixo Prioritário	Investir na educação, na formação e na formação profissional para a aquisição de competências e na aprendizagem ao longo da vida		
Região de intervenção	NUTS II - Área Metropolitana de Lisboa		
Entidade beneficiária	ESCOLA TECNICA DE IMAGEM E COMUNICAÇÃO APLICADA LDA		
Início	01-03-2018	Conclusão	31/08/2019
Custo Total Elegível	640.596,7 €	Apoio financeiro UE	320.298,35 € (FEDER)
Domínio Temático	Capital Humano		
Prioridade de Investimento 1005	Investimento no Ensino, na Formação, na Formação Profissional e nas Competências e na Aprendizagem ao Longo da Vida Através do Desenvolvimento das Infraestruturas de Formação e Ensino		
Tipologia de Intervenção	Infraestruturas de formação		
Tipologia de Operação	Aquisição de novos equipamentos de tecnologias de informação e comunicação (TIC) quando relacionados com a introdução de novos cursos ou métodos e quando esse investimento se enquadre em objetivos pedagógicos e educacionais associados a novos cursos e a novas metodologias		

Descrição: O Estúdio Multimédia e de Realidade Virtual é um projeto tecnológico único em Portugal: integra cenografia virtual e captura de movimento em tempo real apoiando a formação dos alunos das áreas de Cinema e Televisão, Animação, Videojogos e Multimédia.

Através das tecnologias de Realidade Virtual e Realidade Aumentada, os alunos têm a possibilidade de interagir e praticar com a última geração de equipamentos e tecnologia destas áreas.

Fonte: https://www.epi.edu.pt/noticias/epi-tem-novo-estudio-multimedia-e-de-realidade-virtual_94



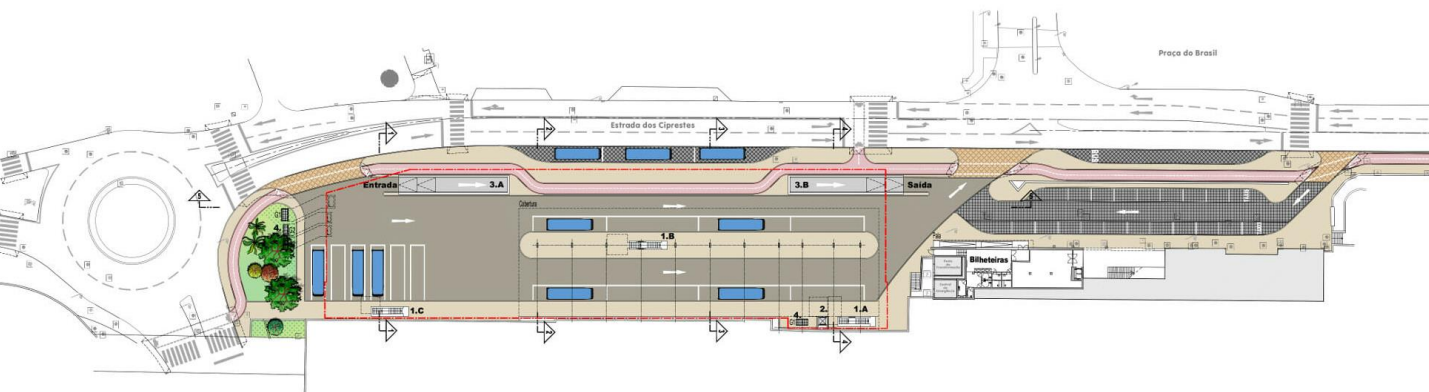
8 Interface mobilidade sustentável

Código do projeto	LISBOA-08-1406-FEDER-000023		
Eixo Prioritário	Desenvolvimento urbano sustentável		
Região de intervenção	NUTS II - Área Metropolitana de Lisboa		
Entidade beneficiária	Município de Setúbal		
Início	01-07-2019	Conclusão	31/12/2020
Custo Total Elegível	2.250.000 €	Apoio financeiro UE	1.125.000 € (FEDER)
Domínio Temático	Sustentabilidade e Eficiência no Uso de Recursos		
Prioridade de Investimento 0405	A promoção de estratégias de baixo teor de carbono para todos os tipos de territórios, nomeadamente, as zonas urbanas, incluindo a promoção de mobilidade urbana multimodal sustentável e medidas de adaptação relevantes para a atenuação		
Tipologia de Intervenção	Mobilidade urbana sustentável		
Tipologia de Operação	Planos de mobilidade urbana - investimentos (infraestruturas e equipamentos)		

Descrição: O projeto, designado de PAMUS 01 – Interface de Setúbal, enquadra-se na estratégia de mobilidade para a cidade, consubstanciada no Plano de Mobilidade Sustentável e Transportes de Setúbal.

O terminal rodoviário a integrar o futuro interface de Setúbal terá uma área de quase 3500 m², com capacidade para 14 autocarros. A nova infraestrutura de transportes recebe, também, um parque de estacionamento subterrâneo, a construir numa área de cerca de 3000 m², com lotação para 117 lugares, distribuídos por um único piso.

Fonte: <https://www.mun-setubal.pt/terminal-interface-arranca-para-obras/>





INFODATA 19

JULHO 2020

Comissão de Coordenação e Desenvolvimento
Regional de Lisboa e Vale do Tejo
Rua Alexandre Herculano, n37 1250-009 Lisboa
(351) 21 383 71 00 <http://www.ccdr-lvt.pt>

Julho de 2020
ISBN: 978-972-8872-66-3
Publicação Digital

